

I D E A R E[®]
c o m f o r t & r e l a x

Brochure
Materassi Reti Guanciali



Materassi

section 1

Memory

+ Eros	03
+ Aries	04
+ Aries silver	05
+ Sanimed	06
Superior	07
Trio	08
Aloe	09
Junior	10
Ergo	11
Pad da viaggio	11

section 2

Schiumati

+ Dual	13
+ Solare	14
+ Solare silver	15
Loto	16
Alba	17
Confort	18
Pratico	19
Panchetta	19

section 3

Lattice

+ Giada	21
+ Giada silver	22
Sogno	23
Relax	24
Magia	25

section 4

Molle indipendenti

+ Elisir	27
+ Dalia	28
+ Dalia silver	29
Nuvola	30
Melange	31
Dinamico	32
Sprint	33

section 5

Molle tradizionali

Paradiso	36
Vienna	37
Parigi	38
Marta	39
Barcellona	39

section 6

Baby

Baby memory	41
Baby schiumato	41

Guanciali

section 7

Guanciali

Tradizionale in memory	44
Doppia onda in memory	45
Anatomico in memory	45
Tradizionale in lattice	46
Doppia onda in lattice	47
Anatomico in lattice	47
Fibra 600	48
Fibra 700	49
Fibra 800	49
Piuma	49
Baby fiocco	50
Baby antisofofo	50
Copriguanciaie	51
Coprimaterasso cotone	51
Kit unione materassi sing	51

Reti

section 8

Reti in legno

+ Elba top	55
+ Elba deluxe	57
+ Elba	59
Capri deluxe	61
Capri	63
Ischia	65
Sorrento	66

section 9

Reti in metallo

Orizzonte deluxe	71
Orizzonte	73
Basic deluxe	75
Basic plus	77
Basic	78
Agata	79
Olimpia	80
Opera	81
Sally	81
Lady	82
Oasi	82
Mery	83
Ecovaligia	83
Branda	83

Accessori per reti



IDEARE
comfort & relax

Memory

Questo straordinario materiale si modella in funzione del peso e della temperatura, in modo lento e graduale, **adeguandosi** perfettamente al **profilo corporeo**.

Alleviato da una pressione eccessiva, il corpo viene accolto, senza ostacoli alla circolazione sanguigna periferica.

Una volta sgravato dal peso, il Memory ritorna lentamente a riacquistare la sua forma originale.

section

+ Eros /memory

- ✓ **DOPPIA PORTANZA**
- ✓ **3 STRATI - PIANO IN MEMORY E SCHIUMA ECOLOGICA HR**
- ✓ **MEMORY CON ACCOGLIENZA DIFFERENZIATA**
- ✓ **ESCLUSIVA TRAPUNTATURA CON DISEGNO PIAZZATO**
- ✓ **SFODERABILE E LAVABILE A 60°C**



Caratteristiche: Automodellante, accogliente, allevia-pressione.

Altezza materasso finito: 24 cm ca.

Tessuto esterno: Stretch in poliestere e viscosa, con trattamento antibatterico Sanitized, **sfoderabile** con cerniera su quattro lati e **lavabile in acqua a 60°C**.
Esclusiva trapuntatura con disegno piazzato.
Fascia perimetrale con rete ad **altissima traspirabilità**.



Imbottitura: Soffice fibra **anallergica** traspirante su ambo i lati.

Struttura interna h 20 cm:

1. Lastra in **memory** alta 5 cm densità 60 kg/m³ prodotta singolarmente in stampo chiuso per una maggior qualità del piano di riposo, con **7 zone di portanza differenziata**.
2. Lastra in **schiuma ecologica** alta 10 cm densità 38 kg/m³ finemente sagomata per ottenere un grande ricircolo d'aria ed una portanza progressiva.
3. Lastra in **schiuma ecologica** alta 5 cm ad **alta densità** 55 kg/m³. È ideale per l'utilizzo nelle stagioni più calde, grazie alla sua struttura molecolare a cellula aperta e alla particolare sagomatura che lo rende molto accogliente.

Maglina elastica di protezione.

Manutenzione: Non necessita di particolari accorgimenti, va comunque arieggiato e periodicamente ruotato testa/piedi.

Reti consigliate: Anatomiche, ideale per reti con movimento sia manuale che motorizzato.

Misure (larghezza x lunghezza)

cm	80 x 190 / 195 / 200
cm	85 x 190 / 195 / 200
cm	90 x 190 / 195 / 200
cm	120 x 190 / 195 / 200
cm	160 x 190 / 195 / 200
cm	165 x 190 / 195 / 200
cm	170 x 190 / 195 / 200
cm	180 x 190 / 195 / 200

Condizioni per fuori misura materassi

Larghezza massima cm 200
Lunghezza massima cm 220





DISPOSITIVO MEDICO

Il materasso Eros dispone della qualifica di Dispositivo Medico per la sua peculiare caratteristica antidecubito.

+ Aries /memory

- ✓ PORTANZA CALIBRATA
- ✓ 3 STRATI - PIANO PROGRESSIVO MEMORY E VISCOGEL
- ✓ 7 ZONE DIFFERENZIATE
- ✓ SFODERABILE
- ✓ LAVABILE A 60°C



- Caratteristiche:** Automodellante, accogliente, allevia pressione.
- Altezza materasso finito:** 24 cm ca.
- Tessuto esterno:**  Stretch in poliestere e cotone, con trattamento antibatterico, sfoderabile con cerniera su quattro lati e lavabile in acqua a 60°C. Fascia perimetrale 3D traspirante.
- Imbottitura:** Soffice fibra **anallergica** traspirante su ambo i lati.
- Struttura interna h 20 cm:**
1. Lastra in **viscogel** alta 3,5/5 cm densità 55 kg/m³ con microparticelle di gel per un'adeguata termoregolazione e sagomata per una miglior accoglienza.
 2. Lastra in **memory** alta 4/6 cm densità 55 kg/m³ ondulata per un miglior effetto allevia pressione.
 3. Lastra in **schiuma ecologica** alta 10/12 cm densità 28 kg/m³ con **7 zone di portanza differenziata**.
- Maglina elastica di protezione.
- Manutenzione:** Non necessita di particolari accorgimenti, va comunque arieggiato e periodicamente ruotato testa/piedi.
- Reti consigliate:** Anatomiche, anche reti con movimento sia manuale che motorizzato.

Misure (larghezza x lunghezza)

cm	80 x 190 / 195 / 200
cm	85 x 190 / 195 / 200
cm	90 x 190 / 195 / 200
cm	120 x 190 / 195 / 200
cm	160 x 190 / 195 / 200
cm	165 x 190 / 195 / 200
cm	170 x 190 / 195 / 200
cm	180 x 190 / 195 / 200

Condizioni per fuori misura materassi

Larghezza massima cm 200
Lunghezza massima cm 220



1

2

3




DISPOSITIVO MEDICO

Il materasso Aries dispone della qualifica di Dispositivo Medico per la sua peculiare caratteristica antidecubito.


+ Aries Silver /memory

- ✓ PORTANZA CALIBRATA
- ✓ 3 STRATI - PIANO PROGRESSIVO MEMORY E VISCOGEL
- ✓ 7 ZONE DIFFERENZIATE
- ✓ SFODERABILE
- ✓ LAVABILE A 90°C



Caratteristiche: Automodellante, accogliente, allevia pressione.

Altezza materasso finito: 24 cm ca.

Tessuto esterno:  Stretch in 100% poliestere con **microparticelle di argento** che rendono il tessuto antibatterico naturalmente. Trattamento antiodore. **Sfoderabile** con cerniera su quattro lati e **lavabile in acqua a 90°C**. Fascia perimetrale 3D traspirante.

Imbottitura: Soffice fibra **anallergica** traspirante su ambo i lati.

Struttura interna h 20 cm:

1. Lastra in **viscogel** alta 3,5/5 cm densità 55 kg/m³ con microparticelle di gel per un'adeguata termoregolazione e sagomata per una miglior accoglienza.
2. Lastra in **memory** alta 4/6 cm densità 55 kg/m³ ondulata per un miglior effetto allevia pressione.
3. Lastra in **schiuma ecologica** alta 10/12 cm densità 28 kg/m³ con **7 zone di portanza differenziata**.

Maglina elastica di protezione.

Manutenzione: Non necessita di particolari accorgimenti, va comunque arieggiato e periodicamente ruotato testa/piedi.

Reti consigliate: Anatomiche, anche reti con movimento sia manuale che motorizzato.



1

2

3

Misure (larghezza x lunghezza)

cm	80 x 190 / 195 / 200
cm	85 x 190 / 195 / 200
cm	90 x 190 / 195 / 200
cm	120 x 190 / 195 / 200
cm	160 x 190 / 195 / 200
cm	165 x 190 / 195 / 200
cm	170 x 190 / 195 / 200
cm	180 x 190 / 195 / 200

Condizioni per fuori misura materassi

Larghezza massima cm 200
Lunghezza massima cm 220



DISPOSITIVO MEDICO

Il materasso Aries Silver dispone della qualifica di Dispositivo Medico per la sua peculiare caratteristica antidecubito.

+ Sanimed /memory

PORTANZA CALIBRATA


3 STRATI - PIANO PROGRESSIVO MEMORY E VISCOGEL

7 ZONE DIFFERENZIATE

TESSUTO SUPER STRETCH

SFODERABILE


LAVABILE A 60°C



tessuto
super stretch

Caratteristiche: Automodellante, accogliente, allevia pressione.

Altezza materasso finito: 22 cm ca.

Tessuto esterno:  Stretch in poliestere e cotone, con trattamento antibatterico, sfoderabile con cerniera su quattro lati e lavabile in acqua a 60°C. Tessuto trapuntato che esalta particolarmente l'effetto memory.

Struttura interna h 20 cm:

1. Lastra in **memory viscochel** alta 3,5/5 cm densità 55 kg/m³ con microparticelle di gel per un'adeguata termoregolazione e sagomata per una miglior accoglienza.
2. Lastra in **memory** alta 4/6 cm densità 55 kg/m³ ondulata per una migliore effetto allevia pressione.
3. Lastra in **schiuma ecologica** alta 10/12 cm densità 28 kg/m³ con 7 zone di portanza differenziata.

Maglina elastica di protezione.

Manutenzione: Non necessita di particolari accorgimenti, va comunque arieggiato e periodicamente ruotato testa/piedi.

Reti consigliate: Anatomiche, anche reti con movimento sia manuale che motorizzato.

Misure (larghezza x lunghezza)

cm	80 x 190 / 195 / 200
cm	85 x 190 / 195 / 200
cm	90 x 190 / 195 / 200
cm	120 x 190 / 195 / 200
cm	160 x 190 / 195 / 200
cm	165 x 190 / 195 / 200
cm	170 x 190 / 195 / 200
cm	180 x 190 / 195 / 200

Condizioni per fuori misura materassi

Larghezza massima cm 200
Lunghezza massima cm 220



DISPOSITIVO MEDICO

Il materasso Sanimed dispone della qualifica di Dispositivo Medico per la sua peculiare caratteristica antidecubito.

Superior /memory

PORTANZA CALIBRATA

- ✓ 3 STRATI - PIANO MEMORY
- ✓ 7 ZONE DIFFERENZIATE
- ✓ FASCIA TRASPIRANTE
- ✓ SFODERABILE
- ✓ LAVABILE A 90°C



tessuto
antiodore

Caratteristiche: Automodellante, accogliente, allevia-pressione.

Altezza materasso finito: 24 cm ca.

Tessuto esterno:  Stretch in 100% poliestere, con trattamento antibatterico e antiodore, sfoderabile con cerniera su quattro lati e lavabile in acqua a 90°C. Fascia perimetrale 3D traspirante.

Imbottitura: Soffice fibra **anallergica** traspirante su ambo i lati.

Struttura interna h 20 cm:

1. Lastra in **memory** alta 6,5 cm densità 55 kg/m³ sagomata per una miglior accoglienza e areazione, con **7 zone di portanza differenziata**.
2. Lastra in **schiuma ecologica** alta 3,5/5 cm densità 30 kg/m³ ondulata per una miglior flessibilità e traspirazione.
3. Lastra in **schiuma ecologica** alta 8 cm densità 35 kg/m³ ad alta portanza. Maglina elastica di protezione.

Manutenzione: Non necessita di particolari accorgimenti, va comunque arieggiato e periodicamente ruotato testa/piedi.

Reti consigliate: Anatomiche, anche reti con movimento sia manuale che motorizzato.

Misure (larghezza x lunghezza)

cm	80 x 190 / 195 / 200
cm	85 x 190 / 195 / 200
cm	90 x 190 / 195 / 200
cm	120 x 190 / 195 / 200
cm	140 x 190 / 195 / 200
cm	160 x 190 / 195 / 200
cm	165 x 190 / 195 / 200
cm	170 x 190 / 195 / 200
cm	180 x 190 / 195 / 200

Condizioni per fuori misura materassi

Larghezza massima cm 200
Lunghezza massima cm 220

 MEMORY

1


2

3




Trio /memory

- ✓ DOPPIA PORTANZA
- ✓ 3 STRATI - PIANO MEMORY
- ✓ 5 ZONE DIFFERENZIATE
- ✓ FASCIA TRASPIRANTE
- ✓ SFODERABILE
- ✓ LAVABILE A 60°C



Caratteristiche: Automodellante, accogliente, allevia-pressione.

Altezza materasso finito: 21 cm ca.

Tessuto esterno:  Stretch in poliestere e viscosa.
Sfoderabile con cerniera su quattro lati e lavabile in acqua a 60°C.
 Fascia perimetrale 3D traspirante.

Imbottitura: Soffice fibra **anallergica** traspirante su ambo i lati.

Struttura interna h 18 cm:

1. Lastra in **memory** alta 4/5 cm, densità 45 kg/m³ sagomata per una migliore accoglienza a **5 zone di portanza differenziata**.
2. Lastra in **schiuma ecologica** alta 11 cm, densità 27 kg/m³ con canali di aerazione per migliorare il ricambio d'aria durante l'utilizzo.
3. Lastra in **schiuma ecologica** alta 4/5 cm, densità 35 kg/m³ sagomata a **5 zone di portanza differenziata**, molto accogliente.
 Maglina elastica di protezione.

Manutenzione: Non necessita di particolari accorgimenti, va comunque arieggiato e periodicamente ruotato testa/piedi.


Reti consigliate: Anatomiche, anche reti con movimento sia manuale che motorizzato.

Misure (larghezza x lunghezza)

cm	80 x 190 / 195 / 200
cm	85 x 190 / 195 / 200
cm	90 x 190 / 195 / 200
cm	120 x 190 / 195 / 200
cm	140 x 190 / 195 / 200
cm	160 x 190 / 195 / 200
cm	165 x 190 / 195 / 200
cm	170 x 190 / 195 / 200
cm	180 x 190 / 195 / 200

Condizioni per fuori misura materassi


Larghezza massima cm 200
 Lunghezza massima cm 220



Aloe /memory

- ✓ PORTANZA ALTA
- ✓ 2 STRATI - PIANO MEMORY
- ✓ TESSUTO CON ALOE VERA
- ✓ SFODERABILE
- ✓ LAVABILE A 30°C



- Caratteristiche:** Automodellante, accogliente, allevia pressione.
- Altezza materasso finito:** 23 cm ca.
- Tessuto esterno:**  Stretch in poliestere e viscosa, con trattamento antibatterico e **Aloe Vera antistress e rilassante, sfoderabile** con cerniera su quattro lati e lavabile in acqua a 30°C.
- Imbottitura:** Soffice fibra **anallergica** traspirante su ambo i lati.
- Struttura interna h 19 cm:**
 1. Lastra in **memory** alta 5 cm densità 55 kg/m³.
 2. Lastra in **schiuma ecologica** alta 14 cm densità 30 kg/m³.
 Maglina elastica di protezione.
- Manutenzione:** Non necessita di particolari accorgimenti, va comunque arieggiato e periodicamente ruotato testa/piedi.
- Reti consigliate:** Anatomiche, anche con movimento sia manuale che motorizzato.

Misure (larghezza x lunghezza)

cm	80 x 190 / 195 / 200
cm	85 x 190 / 195 / 200
cm	90 x 190 / 195 / 200
cm	120 x 190 / 195 / 200
cm	140 x 190 / 195 / 200
cm	160 x 190 / 195 / 200
cm	165 x 190 / 195 / 200
cm	170 x 190 / 195 / 200
cm	180 x 190 / 195 / 200

Condizioni per fuori misura materassi

Larghezza massima cm 200
Lunghezza massima cm 220



1


2




Junior /memory

PORTANZA MEDIA

- ✓ 2 STRATI - PIANO MEMORY
- ✓ 5 ZONE DIFFERENZIATE
- ✓ SFODERABILE
- ✓ LAVABILE A 60°C




- Caratteristiche:** Automodellante, accogliente, allevia-pressione.
- Altezza materasso finito:** 21 cm ca.
- Tessuto esterno:**  Stretch in 100% poliestere, con trattamento antibatterico, sfoderabile con cerniera su quattro lati e lavabile in acqua a 60°C.
- Imbottitura:** Soffice fibra **anallergica** traspirante su ambo i lati.
- Struttura interna h 18 cm:**
1. Lastra in **memory** alta 4/5 cm densità 45 kg/m³ con sagomatura a 5 zone di portanza differenziata.
 2. Lastra in **schiuma ecologica** alta 14 cm densità 28 kg/m³.
- Maglina elastica di protezione.
- Manutenzione:** Non necessita di particolari accorgimenti, va comunque arieggiato e periodicamente ruotato testa/piedi.
- Reti consigliate:** Anatomiche, anche reti con movimento sia manuale che motorizzato.

Misure (larghezza x lunghezza)

cm	80 x 190 / 195 / 200
cm	85 x 190 / 195 / 200
cm	90 x 190 / 195 / 200
cm	120 x 190 / 195 / 200
cm	140 x 190 / 195 / 200
cm	160 x 190 / 195 / 200
cm	165 x 190 / 195 / 200
cm	170 x 190 / 195 / 200

Condizioni per fuori misura materassi

Larghezza massima cm 200
Lunghezza massima cm 220



MEMORY

1

2



Ergo /memory

✓
✓
PORTANZA MEDIA
2 STRATI - PIANO MEMORY



Caratteristiche:	Automodellante, accogliente, allevia-pressione.
Altezza materasso finito:	21 cm ca.
Tessuto esterno:	Stretch 100% poliestere, con trattamento antibatterico.
Imbottitura:	Fibra anallergica traspirante su ambo i lati.
Struttura interna h 18 cm:	1. Lastra in memory alta 2 cm densità 45 kg/m ³ . 2. Lastra in schiuma ecologica alta 16 cm densità 23 kg/m ³ .
Manutenzione:	Non necessita di particolari accorgimenti, va comunque arieggiato e periodicamente ruotato testa/piedi.
Reti consigliate:	Ortopediche e fisse.

Misure (larghezza x lunghezza)

cm	80 x 190 / 195 / 200
cm	90 x 190 / 195 / 200
cm	120 x 190 / 195 / 200
cm	160 x 190 / 195 / 200
cm	170 x 190 / 195 / 200

Non si eseguono fuori misura

Pad da viaggio /memory

✓
✓
ACCESSORIO IN MEMORY
SFODERABILE E LAVABILE A 60°C



Caratteristiche:	Accessorio da posizionare sopra un materasso per aumentare la sensazione di comfort , completo di una pratica ed elegante confezione da viaggio.
Altezza pad finito:	6 cm ca.
Tessuto esterno:	Stretch in poliestere e viscosa, con trattamento antibatterico, sfoderabile con cerniera su quattro lati e lavabile in acqua a 60°C .
Struttura interna:	Lastra unica in memory alta 4/5 cm densità 45 kg/m ³ con sagomatura a 5 zone di portanza differenziata . Maglina elastica di protezione.



Misure (larghezza x lunghezza)

cm	80 x 190 / 200
cm	90 x 190 / 200

Non si eseguono fuori misura

Schiumati

Questi materassi sono realizzati con **schiuma ecologica ad acqua** studiata per le specifiche esigenze del settore materasso.

La sua esclusiva composizione molecolare è stata sviluppata coniugando l'affidabilità e la **flessibilità** dei migliori e più collaudati materiali attuali, con la straordinaria sofficià e **permeabilità all'aria** dei prodotti di ultima generazione.


La particolare sagomatura della lastra, rende il materasso adatto ai diversi pesi e corporature, in base al lato di utilizzo.

section 2

+ Dual /schiumati

- ✓ 1 LATO MORBIDO 1 LATO SOSTENUTO
- ✓ 5 ZONE DIFFERENZIATE E CALIBRATE
- ✓ ESCLUSIVA TRAPUNTATURA CON DISEGNO PIAZZATO
- ✓ SFODERABILE
- ✓ LAVABILE A 60°C




- Caratteristiche:** Anatomico calibrato, flessibile, traspirante.
- Altezza materasso finito:** 24 cm ca.
- Tessuto esterno:**  Stretch in poliestere e viscosa, con trattamento antibatterico Sanitized, **sfoderabile** con cerniera su quattro lati e **lavabile in acqua a 60°C**. Esclusiva trapuntatura con disegno piazzato. Fascia perimetrale con rete ad **altissima traspirabilità**.
- Imbottitura:** Soffice fibra **anallergica** traspirante su ambo i lati.
- Struttura interna h 20 cm:** Lastra in **schiuma ecologica** indeformabile alta 20 cm con **5 zone di portanza differenziata**. La particolare sagomatura di questo materasso lo rende versatile a più corporature, in base al lato di utilizzo.
- 1. Zona spalle** con densità 35 kg/m³ a **portanza morbida** con grande capacità di assorbimento delle pressioni corporee.
 - 2. Zona testa, lombare e piedi** con densità 38 kg/m³ a **portanza sostenuta**.
- Maglina elastica di protezione.
- Manutenzione:** Non necessita di particolari accorgimenti, va comunque arieggiato e periodicamente ruotato testa/piedi.
- Reti consigliate:** Anatomiche. Particolarmente indicato per reti con movimento sia manuale che motorizzato.

Misure (larghezza x lunghezza)

cm	80 x 190 / 195 / 200
cm	85 x 190 / 195 / 200
cm	90 x 190 / 195 / 200
cm	120 x 190 / 195 / 200
cm	140 x 190 / 195 / 200
cm	160 x 190 / 195 / 200
cm	165 x 190 / 195 / 200
cm	170 x 190 / 195 / 200
cm	180 x 190 / 195 / 200

Condizioni per fuori misura materassi

Larghezza massima cm 200
Lunghezza massima cm 220





DISPOSITIVO MEDICO

Il materasso Dual dispone della qualifica di Dispositivo Medico per la sua peculiare caratteristica antidecubito.

+ Solare /schiumati


PORTANZA CALIBRATA

- ✓ 4 STRATI - PIANO DRYFEEL SUPER TRASPIRANTE
- ✓ 7 ZONE DIFFERENZIATE
- ✓ FASCIA TRASPIRANTE
- ✓ SFODERABILE
- ✓ LAVABILE A 60°C



Caratteristiche: Anatomico, flessibile, **super traspirante**, termoregolante.

Altezza materasso finito: 23 cm ca.

Tessuto esterno:  Stretch in poliestere e cotone, con trattamento antibatterico, **sfoderabile** con cerniera su quattro lati e **lavabile in acqua a 60°C**. Fascia perimetrale 3D traspirante.

Imbottitura: Soffice fibra **anallergica** traspirante su ambo i lati.

Struttura interna h 19 cm:

1. Lastra in **Dryfeel** alta 2/4 cm densità 35 kg/m³ ondulata con struttura cellulare molto aperta per una massima traspirazione.
2. Lastra in **schiuma ecologica** alta 2/4,5 cm densità 35 kg/m³ ondulata per una migliore flessibilità.
3. Lastra in **schiuma ecologica** alta 3,5/5 cm densità 30 kg/m³ ondulata per una migliore areazione interna.
4. Lastra in **schiuma ecologica** alta 8 cm densità 35 kg/m³ ad alta portanza con **7 zone differenziate**.

Maglina elastica di protezione.

Manutenzione: Non necessita di particolari accorgimenti, va comunque arieggiato e periodicamente ruotato testa/piedi e sotto/sopra.


Reti consigliate: Anatomiche, ideale anche per reti con movimento sia manuale che motorizzato.

Misure (larghezza x lunghezza)

cm	80 x 190 / 195 / 200
cm	85 x 190 / 195 / 200
cm	90 x 190 / 195 / 200
cm	120 x 190 / 195 / 200
cm	140 x 190 / 195 / 200
cm	160 x 190 / 195 / 200
cm	165 x 190 / 195 / 200
cm	170 x 190 / 195 / 200
cm	180 x 190 / 195 / 200

Condizioni per fuori misura materassi

Larghezza massima cm 200
Lunghezza massima cm 220




DISPOSITIVO MEDICO

Il materasso Solare dispone della qualifica di Dispositivo Medico per la sua peculiare caratteristica antidecubito.

+ Solare Silver /schiumati

PORTANZA CALIBRATA

4 STRATI - PIANO DRYFEEL SUPER TRASPIRANTE
7 ZONE DIFFERENZIATE
FASCIA TRASPIRANTE
SFODERABILE
LAVABILE A 90°C



Caratteristiche:

Anatomico, flessibile, super traspirante, termoregolante.

Altezza materasso finito:

23 cm ca.

Tessuto esterno:



Stretch in 100% poliestere con **microparticelle di argento** che rendono il tessuto antibatterico naturalmente. Trattamento antiodore. **Sfoderabile** con cerniera su quattro lati e **lavabile in acqua a 90°C**. Fascia perimetrale 3D traspirante.

Imbottitura:

Soffice fibra **anallergica** traspirante su ambo i lati.

Struttura interna h 19 cm:

1. Lastra in **Dryfeel** alta 2/4 cm densità 35 kg/m³ ondulata con struttura cellulare molto aperta per una massima traspirazione.
2. Lastra in **schiuma ecologica** alta 2/4,5 cm densità 35 kg/m³ ondulata per una migliore flessibilità.
3. Lastra in **schiuma ecologica** alta 3,5/5 cm densità 30 kg/m³ ondulata per una migliore areazione interna.
4. Lastra in **schiuma ecologica** alta 8 cm densità 35 kg/m³ ad alta portanza con **7 zone differenziate**.

Maglina elastica di protezione.

Manutenzione:

Non necessita di particolari accorgimenti, va comunque arieggiato e periodicamente ruotato testa/piedi e sotto/sopra.

Reti consigliate:


Anatomiche, ideale anche per reti con movimento sia manuale che motorizzato.

Misure (larghezza x lunghezza)

cm	80 x 190 / 195 / 200
cm	85 x 190 / 195 / 200
cm	90 x 190 / 195 / 200
cm	120 x 190 / 195 / 200
cm	140 x 190 / 195 / 200
cm	160 x 190 / 195 / 200
cm	165 x 190 / 195 / 200
cm	170 x 190 / 195 / 200
cm	180 x 190 / 195 / 200

Condizioni per fuori misura materassi

Larghezza massima cm 200
Lunghezza massima cm 220





DISPOSITIVO MEDICO

Il materasso Solare Silver dispone della qualifica di Dispositivo Medico per la sua peculiare caratteristica antidecubito.

Loto /schiumati

- ✓ DOPPIA PORTANZA
- ✓ 3 STRATI - CUORE IN WATERLILY
- ✓ 7 ZONE DIFFERENZIATE
- ✓ FASCIA TRASPIRANTE
- ✓ SFODERABILE
- ✓ LAVABILE A 90°C



- Caratteristiche:** Anatomico, flessibile, traspirante.
- Altezza materasso finito:** 21 cm ca.
- Tessuto esterno:**  Stretch in 100% poliestere, con trattamento antibatterico e antiodore, **sfoderabile** con cerniera su quattro lati e **lavabile in acqua a 90°C**. Fascia perimetrale 3D traspirante.
- Imbottitura:** Soffice fibra **anallergica** traspirante su ambo i lati.
- Struttura interna h 17 cm:**
1. Lastra in **schiuma ecologica** alta 4/6 cm densità 30 kg/m³ a **media portanza**, sagomata a **7 zone di portanza differenziata**.
 2. Lastra in **schiuma ecologica Waterlily** alta 6/8 cm densità 38 kg/m³ ondulata per una migliore flessibilità e traspirazione.
 3. Lastra in **schiuma ecologica** altra 4/6 cm densità 30 kg/m³ ad **alta portanza**, sagomata a **7 zone di portanza differenziata**.
Maglina elastica di protezione.
- Manutenzione:** Non necessita di particolari accorgimenti, va comunque arieggiato e periodicamente ruotato testa/piedi.
- Reti consigliate:** Anatomiche, anche reti con movimento sia manuale che motorizzato.




Misure (larghezza x lunghezza)

cm	80 x 190 / 195 / 200
cm	85 x 190 / 195 / 200
cm	90 x 190 / 195 / 200
cm	120 x 190 / 195 / 200
cm	140 x 190 / 195 / 200
cm	160 x 190 / 195 / 200
cm	165 x 190 / 195 / 200
cm	170 x 190 / 195 / 200
cm	180 x 190 / 195 / 200


Condizioni per fuori misura materassi

Larghezza massima cm 200
Lunghezza massima cm 220



Alba /schiumati

✓ PORTANZA MEDIA
 ✓ ANATOMICO
 ✓ 7 ZONE DIFFERENZIATE
 ✓ SFODERABILE
 ✓ LAVABILE A 60°C



Caratteristiche:	Anatomico, flessibile, traspirante.
Altezza materasso finito:	21 cm ca.
Tessuto esterno:	Stretch in 100% poliestere, con trattamento antibatterico, sfoderabile con cerniera su quattro lati e lavabile in acqua a 60°C.
Imbottitura:	Soffice fibra anallergica traspirante su ambo i lati.
Struttura interna h 18 cm:	Lastra in schiuma ecologica densità 25 kg/m ³ sagomata a 7 zone di portanza differenziata . Maglina elastica di protezione.
Manutenzione:	Non necessita di particolari accorgimenti, va comunque arieggiato e periodicamente ruotato testa/piedi e girato sotto/sopra.
Reti consigliate:	Anatomiche, anche reti con movimento sia manuale che motorizzato.

Misure (larghezza x lunghezza)

cm	80 x 190 / 195 / 200
cm	85 x 190 / 195 / 200
cm	90 x 190 / 195 / 200
cm	120 x 190 / 195 / 200
cm	140 x 190 / 195 / 200
cm	160 x 190 / 195 / 200
cm	170 x 190 / 195 / 200

Condizioni per fuori misura materassi

Larghezza massima cm 200
 Lunghezza massima cm 220



Confort /schiumati

✓ **PORTANZA ALTA**
 ✓ **ORTOPEDICO**



Caratteristiche:	Ortopedico, flessibile, traspirante.
Altezza materasso finito:	20 cm ca.
Tessuto esterno:	Stretch in 100% poliestere, con trattamento antibatterico.
Imbottitura:	Fibra anallergica traspirante su ambo i lati.
Struttura interna h 17 cm:	Lastra in schiuma ecologica densità 23 kg/m ³ .
Manutenzione:	Non necessita di particolari accorgimenti, va comunque arieggiato e periodicamente ruotato testa/piedi e girato sotto/sopra.
Reti consigliate:	Ortopediche e fisse.

Misure (larghezza x lunghezza)

cm	80 x 190 / 195 / 200
cm	85 x 190 / 195 / 200
cm	90 x 190 / 195 / 200
cm	120 x 190 / 195 / 200
cm	140 x 190 / 195 / 200
cm	160 x 190 / 195 / 200
cm	165 x 190 / 195 / 200
cm	170 x 190 / 195 / 200

Condizioni per fuori misura materassi

Larghezza massima cm 200
 Lunghezza massima cm 220



Pratico /schiumati

- ✓ PORTANZA MEDIA
- ✓ ARROTOLATO SOTTOVUOTO
- ✓ ANALLERGICO
- ✓ DISPONIBILE IN 2 ALTEZZE



Caratteristiche:	Materasso in schiuma ecologica, confezionato arrotolato e sottovuoto.
Altezze disponibili finito:	16 e 18 cm ca.
Tessuto esterno:	Jacquard in poliestere, con trama scozzese. Fascia perimetrale trapuntata.
Imbottitura:	Fibra anallergica traspirante su ambo i lati.
Struttura interna h14/16 cm:	Lastra in schiuma ecologica densità 28 kg/m ³ indeformabile e anallergica.
Manutenzione:	Non necessita di particolari accorgimenti, va comunque arieggiato e periodicamente ruotato testa/piedi e girato sotto/sopra.
Reti consigliate:	Ortopediche o anatomiche.

Misure

Larghezza cm x Lunghezza cm x Altezza cm

cm 80 x 190 x **altezza 16**

cm 160 x 190 x **altezza 16**

cm 80 x 190 x **altezza 18**

cm 160 x 190 x **altezza 18**

Non si eseguono fuori misura
Diametro chiuso arrotolato 40 cm ca

Panchetta /schiumati

- ✓ ANALLERGICO
- ✓ DISPONIBILE IN 2 ALTEZZE



Altezze disponibili finito:	12 e 14 cm ca.
Tessuto esterno:	Jacquard in trama misto cotone.
Imbottitura:	Fibre miste termolegate su ambo i lati.
Struttura interna:	Lastra in schiuma ecologica .
Reti consigliate:	Ortopediche. La misura da 80 x 190 alta 12 cm è un ideale abbinamento con l' ecovaligia pieghevole (vedi pagina 83).

Misure

Larghezza cm x Lunghezza cm x Altezza cm

cm 80 x 185 / 190 x **altezza 12**

cm 80 x 185 / 190 x **altezza 14**

Non si eseguono fuori misura

Lattice

Il lattice naturale è un liquido gommoso, secreto tramite incisione dalla corteccia dell'Hevea Brasiliensis, pianta che viene coltivata in paesi a clima tropicale.


Il lattice è particolarmente ricco di qualità che lo rendono un componente ideale per la realizzazione di un piano di riposo:


- igienico e anallergico - per le certificate proprietà battericida, fungicida e germicida tipiche e uniche del lattice, che ne determinano l'assoluta igiene e anallergicità;
- traspirante - la particolare architettura a micro cellette intercomunicanti del lattice consentono all'aria di circolare liberamente;
- elastico e indeformabile - il lattice ha la capacità di subire grandissime deformazioni senza arrivare a rottura (fino a 10 volte la lunghezza originale) e recuperare la dimensione originaria quando il carico viene eliminato.

section 3

+ Giada /lattice

- ✓ PORTANZA CALIBRATA
- ✓ LATTICE CON PIANO VISCOGEL
- ✓ 7 ZONE DIFFERENZIATE
- ✓ FASCIA TRASPIRANTE
- ✓ SFODERABILE
- ✓ LAVABILE A 60°C



- Caratteristiche:** Automodellante, elastico, anallergico, termoregolante.
- Altezza materasso finito:** 24 cm ca.
- Tessuto esterno:**  Stretch in poliestere e cotone, con trattamento antibatterico, **sfoderabile** con cerniera su quattro lati e **lavabile in acqua a 60°C**. Fascia perimetrale 3D traspirante.
- Imbottitura:** Soffice fibra **anallergica** traspirante su ambo i lati.
- Struttura interna h 19 cm:**
 1. Lastra in **memory visco-gel** alta 5 cm densità 55 kg/m³ con microparticelle di gel per un'adeguata termoregolazione e sagomata per una miglior accoglienza.
 2. Lastra in **100% schiuma di lattice** alta 16 cm a **7 zone di portanza differenziata**.
Maglina elastica di protezione.
- Manutenzione:** Si consiglia di arieggiare spesso il materasso, ruotarlo periodicamente testa/piedi e al cambio di stagione sotto/sopra.
- Reti consigliate:** Anatomiche, ideale anche per reti con movimento sia manuale che motorizzato.

Misure (larghezza x lunghezza)

cm	80 x 190 / 195 / 200
cm	85 x 190 / 195 / 200
cm	90 x 190 / 195 / 200
cm	120 x 190 / 195 / 200
cm	140 x 190 / 195 / 200
cm	160 x 190 / 195 / 200
cm	165 x 190 / 195 / 200
cm	170 x 190 / 195 / 200
cm	180 x 190 / 195 / 200

Condizioni per fuori misura materassi

Larghezza massima cm 200
Lunghezza massima cm 220



1

2




DISPOSITIVO MEDICO

Il materasso Giada dispone della qualifica di Dispositivo Medico per la sua peculiare caratteristica antidecubito.

+ Giada Silver /lattice

- ✓ PORTANZA CALIBRATA
- ✓ LATTICE CON PIANO VISCOGEL
- ✓ 7 ZONE DIFFERENZIATE
- ✓ FASCIA TRASPIRANTE
- ✓ SFODERABILE
- ✓ LAVABILE A 90°C



- Caratteristiche:** Automodellante, elastico, anallergico, termoregolante.
- Altezza materasso finito:** 24 cm ca.
- Tessuto esterno:**  Stretch in 100% poliestere con **microparticelle di argento** che rendono il tessuto antibatterico naturalmente. Trattamento antiodore. **Sfoderabile** con cerniera su quattro lati e **lavabile in acqua a 90°C**. Fascia perimetrale 3D traspirante.
- Imbottitura:** Soffice fibra **anallergica** traspirante su ambo i lati.
- Struttura interna h 19 cm:**
 1. Lastra in **memory viscogel** alta 5 cm densità 55 kg/m³ con microparticelle di gel per un'adeguata termoregolazione e sagomata per una miglior accoglienza.
 2. Lastra in **100% schiuma di lattice** alta 16 cm a **7 zone di portanza differenziata**.
Maglina elastica di protezione.
- Manutenzione:** Si consiglia di arieggiare spesso il materasso, ruotarlo periodicamente testa/piedi e al cambio di stagione sotto/sopra.
- Reti consigliate:** Anatomiche, ideale anche per reti con movimento sia manuale che motorizzato.

Misure (larghezza x lunghezza)

cm	80 x 190 / 195 / 200
cm	85 x 190 / 195 / 200
cm	90 x 190 / 195 / 200
cm	120 x 190 / 195 / 200
cm	140 x 190 / 195 / 200
cm	160 x 190 / 195 / 200
cm	165 x 190 / 195 / 200
cm	170 x 190 / 195 / 200
cm	180 x 190 / 195 / 200

Condizioni per fuori misura materassi

Larghezza massima cm 200
Lunghezza massima cm 220



1

2




DISPOSITIVO MEDICO

Il materasso Giada Silver dispone della qualifica di Dispositivo Medico per la sua peculiare caratteristica antidecubito.

Sogno /lattice

PORTANZA MEDIA

LATTICE
7 ZONE DIFFERENZIATE
FASCIA TRASPIRANTE
SFODERABILE
LAVABILE A 90°C



tessuto
antiodore

Caratteristiche:	Anatomico, elastico, anallergico.
Altezza materasso finito:	21 cm ca.
Tessuto esterno:	Stretch in 100% poliestere, con trattamento antibatterico e antiodore, sfoderabile con cerniera su quattro lati e lavabile in acqua a 90°C. Fascia perimetrale 3D traspirante.
Imbottitura:	Soffice fibra anallergica traspirante su ambo i lati.
Struttura interna h 18 cm:	Lastra in 100% schiuma di lattice a 7 zone di portanza differenziata. Maglia elastica di protezione.
Manutenzione:	Si consiglia di arieggiare spesso il materasso, ruotarlo periodicamente testa/piedi e sotto/sopra.
Reti consigliate:	Anatomiche, ideale anche per reti con movimento sia manuale che motorizzato.

Misure (larghezza x lunghezza)

cm	80 x 190 / 195 / 200
cm	85 x 190 / 195 / 200
cm	90 x 190 / 195 / 200
cm	120 x 190 / 195 / 200
cm	140 x 190 / 195 / 200
cm	160 x 190 / 195 / 200
cm	165 x 190 / 195 / 200
cm	170 x 190 / 195 / 200
cm	180 x 190 / 195 / 200


Condizioni per fuori misura materassi

Larghezza massima cm 200
Lunghezza massima cm 220



Relax /lattice

✓ PORTANZA MEDIA
 ✓ LATTICE
 ✓ 7 ZONE DIFFERENZIATE
 ✓ SFODERABILE
 ✓ LAVABILE A 60°C



Caratteristiche:	Anatomico, elastico, anallergico.
Altezza materasso finito:	19 cm ca.
Tessuto esterno:	Stretch in 100% poliestere, con trattamento antibatterico, sfoderabile con cerniera su quattro lati e lavabile in acqua a 60°C.
Imbottitura:	Soffice fibra anallergica traspirante su ambo i lati.
Struttura interna h 16 cm:	Lastra in 100% schiuma di lattice a 7 zone di portanza differenziata. Maglina elastica di protezione.
Manutenzione:	Si consiglia di arieggiare spesso il materasso, ruotarlo periodicamente testa/piedi e sotto/sopra.
Reti consigliate:	Anatomiche, ideale anche per reti con movimento sia manuale che motorizzato.

Misure (larghezza x lunghezza)

cm	80 x 190 / 195 / 200
cm	85 x 190 / 195 / 200
cm	90 x 190 / 195 / 200
cm	120 x 190 / 195 / 200
cm	160 x 190 / 195 / 200
cm	165 x 190 / 195 / 200
cm	170 x 190 / 195 / 200
cm	180 x 190 / 195 / 200

Condizioni per fuori misura materassi

Larghezza massima cm 200
 Lunghezza massima cm 220



Magia /lattice

✓ PORTANZA LEGGERA
✓ LATTICE



Caratteristiche:	Anatomico, elastico, anallergico.
Altezza materasso finito:	19 cm ca.
Tessuto esterno:	Stretch in 100% poliestere, con trattamento antibatterico.
Imbottitura:	Fibra anallergica traspirante su ambo i lati.
Struttura interna h 16 cm:	Lastra in 100% schiuma di lattice .
Manutenzione:	Si consiglia di arieggiare spesso il materasso, ruotarlo periodicamente testa/piedi e sotto/sopra.
Reti consigliate:	Anatomiche, ideale anche per reti con movimento sia manuale che motorizzato.

Misure (larghezza x lunghezza)

cm 80 x 190 / 195 / 200

cm 90 x 190 / 195 / 200

cm 120 x 190 / 195 / 200

cm 160 x 190 / 195 / 200

cm 170 x 190 / 195 / 200

Non si eseguono fuori misura



Molle indipendenti

Il particolare procedimento di collegamento delle molle insacchettate garantisce coesione e indipendenza tra le stesse.

Ogni singola molla si abbassa, reagendo autonomamente alla pressione (effetto tastiera pianoforte).

Il **piano d'appoggio** che si ottiene è particolarmente **confortevole** in quanto, flettendo solo nei punti in cui viene sollecitato, denota una spiccata capacità di assecondare le curve fisiologiche del corpo umano.


section 4



+ Elisir /molle indipendenti

- ✓ PORTANZA CALIBRATA
- ✓ 3 STRATI - PIANO PROGRESSIVO MEMORY
- ✓ 7 ZONE DIFFERENZIATE
- ✓ SFODERABILE
- ✓ LAVABILE A 60°C




- Caratteristiche:** Ergonomico, autoadattante.
- Altezza materasso finito:** 24 cm ca.
- Tessuto esterno:**  Stretch in poliestere e viscosa, con trattamento antibatterico Sanitized, sfoderabile con cerniera su quattro lati e lavabile in acqua a 60°C. Esclusiva trapuntatura con disegno piazzato. Fascia perimetrale con rete ad altissima traspirabilità.
- Imbottitura:** Soffice fibra **anallergica** traspirante su ambo i lati.
- Struttura interna h 20 cm:**
1. Insetti di **memory** alti 5 cm densità 60 kg/m³ stampati singolarmente con portanza media, grande capacità di accogliere il corpo e sensibilità termica ridotta, ogni inserto in memory è cavo al centro e permette un **altissimo ricambio d'aria**.
 2. **800 molle indipendenti** (*versione matrimoniale) **7 zone di portanza differenziata**.
 3. Insetto flessibile in **schiuma ecologica**.
 4. Lastra in **schiuma ecologica** alta 4/5 cm densità 35 kg/m³ a portanza media sagomata a **7 zone differenziate**.
 5. Sistema **box perimetrale** in schiuma ecologica indeformabile. Magliana elastica di protezione.
- Manutenzione:** Non ci sono particolari accorgimenti, va comunque arieggiato e ruotato testa/piedi.
- Reti consigliate:** Anatomiche, anche reti con movimento sia manuale che motorizzato.

Misure (larghezza x lunghezza)

cm	80 x 190 / 195 / 200
cm	85 x 190 / 195 / 200
cm	90 x 190 / 195 / 200
cm	120 x 190 / 195 / 200
cm	140 x 190 / 195 / 200
cm	160 x 190 / 195 / 200
cm	165 x 190 / 195 / 200
cm	170 x 190 / 195 / 200
cm	180 x 190 / 195 / 200

Condizioni per fuori misura materassi

Larghezza massima cm 200
Lunghezza massima cm 220



DISPOSITIVO MEDICO

Il materasso Elisir dispone della qualifica di Dispositivo Medico per la sua peculiare caratteristica antidecubito.

+ Dalia /molle indipendenti

PORTANZA CALIBRATA

2200 MICROMOLLE + 800 MOLLE INDIPENDENTI*

7 ZONE DIFFERENZIATE

MEMORY

FASCIA TRASPIRANTE

SFODERABILE - LAVABILE A 60°C



Caratteristiche:

Ergonomico, autoadattante.

Altezza materasso finito:

25 cm ca.

Tessuto esterno:



Stretch in poliestere e cotone, con trattamento antibatterico, sfoderabile con cerniera su quattro lati e lavabile in acqua a 60°C. Fascia perimetrale 3D traspirante.

Imbottitura:

Soffice fibra **anallergica** traspirante su ambo i lati.

Struttura interna h 22 cm:

Composta da 2 differenti molleggi a molle indipendenti sovrapposti, che consentono di offrire un piano di riposo più **morbido ed accogliente** e uno più **sostenuto**.

1. Piano di riposo in **memory** alto 3 cm.
2. 2200 **micromolle** soffici e indipendenti (*versione matrimoniale).
3. 800 **molle** indipendenti (*versione matrimoniale) a **7 zone di portanza differenziata**.
4. Piano inferiore in **schiuma ecologica**.
5. Sistema **box perimetrale** in schiuma ecologica indeformabile. Maglina elastica di protezione.

Manutenzione:

Non ci sono particolari accorgimenti, va comunque arieggiato e ruotato testa/piedi.

Reti consigliate:

Anatomiche, ideale anche per reti con movimento sia manuale che motorizzato.

Misure (larghezza x lunghezza)

cm	80 x 190 / 195 / 200
cm	85 x 190 / 195 / 200
cm	90 x 190 / 195 / 200
cm	120 x 190 / 195 / 200
cm	140 x 190 / 195 / 200
cm	160 x 190 / 195 / 200
cm	165 x 190 / 195 / 200
cm	170 x 190 / 195 / 200
cm	180 x 190 / 195 / 200

Condizioni per fuori misura materassi

Larghezza massima cm 200
Lunghezza massima cm 220



1

2

3

4

5




DISPOSITIVO MEDICO

Il materasso Dalia dispone della qualifica di Dispositivo Medico per la sua peculiare caratteristica antidecubito.

+ Dalia Silver /molle indipendenti

- ✓ PORTANZA CALIBRATA
- ✓ 2200 MICROMOLLE + 800 MOLLE INDIPENDENTI*
- ✓ 7 ZONE DIFFERENZIATE
- ✓ MEMORY
- ✓ FASCIA TRASPIRANTE
- ✓ SFODERABILE - LAVABILE A 90°C



Caratteristiche: Ergonomico, autoadattante.

Altezza materasso finito: 25 cm ca.

Tessuto esterno:  Stretch in 100% poliestere con **microparticelle di argento** che rendono il tessuto antibatterico naturalmente. Trattamento antiodore. **Sfoderabile** con cerniera su quattro lati e **lavabile in acqua a 90°C**. Fascia perimetrale 3D traspirante.

Imbottitura: Soffice fibra **anallergica** traspirante su ambo i lati.

Struttura interna h 22 cm: Composta da 2 differenti molleggi a molle indipendenti sovrapposti, che consentono di offrire un piano di riposo più **morbido ed accogliente** e uno più **sostenuto**.

1. Piano di riposo in **memory** alto 3 cm.
2. 2200 **micromolle** soffici e indipendenti (*versione matrimoniale).
3. 800 **molle** indipendenti (*versione matrimoniale) a **7 zone di portanza differenziata**.
4. Piano inferiore in **schiuma ecologica**.
5. Sistema **box perimetrale** in schiuma ecologica indeformabile. Maglina elastica di protezione.

Manutenzione: Non ci sono particolari accorgimenti, va comunque arieggiato e ruotato testa/piedi.

Reti consigliate: Anatomiche, ideale anche per reti con movimento sia manuale che motorizzato.

Misure (larghezza x lunghezza)

cm	80 x 190 / 195 / 200
cm	85 x 190 / 195 / 200
cm	90 x 190 / 195 / 200
cm	120 x 190 / 195 / 200
cm	140 x 190 / 195 / 200
cm	160 x 190 / 195 / 200
cm	165 x 190 / 195 / 200
cm	170 x 190 / 195 / 200
cm	180 x 190 / 195 / 200

Condizioni per fuori misura materassi

Larghezza massima cm 200
Lunghezza massima cm 220



1

2

3

4

5



DISPOSITIVO MEDICO

Il materasso Dalia Silver dispone della qualifica di Dispositivo Medico per la sua peculiare caratteristica antidecubito.


Nuvola /molle indipendenti

PORTANZA MEDIA

- ✓ 1600 MICROMOLLE*
- ✓ 7 ZONE DIFFERENZIATE
- ✓ MEMORY
- ✓ FASCIA TRASPIRANTE
- ✓ SFODERABILE - LAVABILE A 90°C



tessuto
antiodore


- Caratteristiche:** Ergonomico, autoadattante.
- Altezza materasso finito:** 23 cm ca.
- Tessuto esterno:**  Stretch in 100% poliestere, con trattamento antibatterico e antiodore, sfoderabile con cerniera su quattro lati e lavabile in acqua a 90°C. Fascia perimetrale 3D traspirante.
- Imbottitura:** Soffice fibra **anallergica** traspirante su ambo i lati.
- Struttura interna h 20 cm:**
1. Lato invernale in **memory** alto 3 cm bugnato.
 2. 1600 **micromolle indipendenti** (*versione matrimoniale) a 7 zone differenziate.
 3. Lato estivo in **schiuma ecologica**.
 4. Sistema **box perimetrale** in schiuma ecologica indeformabile. Maglina elastica di protezione.
- Manutenzione:** Non necessita di particolari accorgimenti, va comunque arieggiato e periodicamente ruotato testa/piedi.
- Reti consigliate:** Anatomiche, ideale anche per reti con movimento sia manuale che motorizzato.

Misure (larghezza x lunghezza)

cm	80 x 190 / 195 / 200
cm	85 x 190 / 195 / 200
cm	90 x 190 / 195 / 200
cm	120 x 190 / 195 / 200
cm	140 x 190 / 195 / 200
cm	160 x 190 / 195 / 200
cm	165 x 190 / 195 / 200
cm	170 x 190 / 195 / 200
cm	180 x 190 / 195 / 200

Condizioni per fuori misura materassi

Larghezza massima cm 200
Lunghezza massima cm 220



MEMORY

Melange /molle indipendenti

✓ **PORTANZA ALTA**
 ✓ **800 MOLLE INDIPENDENTI***
 ✓ **7 ZONE DIFFERENZIATE**
 ✓ **MEMORY**
 ✓ **FASCIA TRASPIRANTE**
 ✓ **SFODERABILE**



imbottitura
in memory

Caratteristiche:	Ergonomico, autoadattante
Altezza materasso finito:	25 cm ca.
Tessuto esterno:	Stretch in poliestere e viscosa, sfoderabile con cerniera su quattro lati. Fascia perimetrale 3D traspirante.
Imbottitura:	Lato estivo in cotone e poliestere, lavabile in acqua a 30°C . Lato invernale con memory trapuntato, igienizzabile a secco .
Struttura interna h 22 cm:	<ol style="list-style-type: none"> 1. Memory trapuntato sul lato invernale alto 2 cm. 2. Piani di riposo in schiuma ecologica alti 3 cm. 3. 800 molle indipendenti (*versione matrimoniale) a 7 zone di portanza differenziata. 4. Sistema box perimetrale in schiuma ecologica indeformabile. <p>Maglina elastica di protezione.</p>
Manutenzione:	Non necessita di particolari accorgimenti, va comunque arieggiato e va ruotato periodicamente testa/piedi e al cambio di stagione sotto/sopra.
Reti consigliate:	Anatomiche, ideale anche per reti con movimento sia manuale che motorizzato.

Misure (larghezza x lunghezza)

cm	80 x 190 / 195 / 200
cm	85 x 190 / 195 / 200
cm	90 x 190 / 195 / 200
cm	120 x 190 / 195 / 200
cm	140 x 190 / 195 / 200
cm	160 x 190 / 195 / 200
cm	165 x 190 / 195 / 200
cm	170 x 190 / 195 / 200
cm	180 x 190 / 195 / 200


Condizioni per fuori misura materassi


Larghezza massima cm 200
 Lunghezza massima cm 220



Dinamico /molle indipendenti

✓ **PORTANZA ALTA**
 ✓ **800 MOLLE INDIPENDENTI***
 ✓ **7 ZONE DIFFERENZIATE**
 ✓ **SFODERABILE**
 ✓ **LAVABILE A 60°C**



Caratteristiche: Ergonomico.
Altezza materasso finito: 23 cm ca.
Tessuto esterno:  Stretch in poliestere e viscosa, con trattamento antibatterico, sfoderabile con cerniera su quattro lati e lavabile in acqua a 60°C.

Imbottitura: Climatizzata lato invernale in Lana e lato estivo in Cotone.

Struttura interna h 20 cm:

1. Piani di riposo in schiuma ecologica alti 3 cm.
2. 800 molle indipendenti (*versione matrimoniale) 7 zone di portanza differenziata.
3. Sistema box perimetrale in schiuma ecologica indeformabile. Maglina elastica di protezione.

Manutenzione: Non necessita di particolari accorgimenti, va comunque arieggiato e va ruotato periodicamente testa/piedi e al cambio di stagione sotto/sopra.

Reti consigliate: Anatomiche, ideale anche per reti con movimento sia manuale che motorizzato.

Misure (larghezza x lunghezza)

cm	80 x 190 / 195 / 200
cm	85 x 190 / 195 / 200
cm	90 x 190 / 195 / 200
cm	120 x 190 / 195 / 200
cm	160 x 190 / 195 / 200
cm	165 x 190 / 195 / 200
cm	170 x 190 / 195 / 200
cm	180 x 190 / 195 / 200

Condizioni per fuori misura materassi

Larghezza massima cm 200
 Lunghezza massima cm 220



Sprint /molle indipendenti

✓ **PORTANZA MEDIA**
 ✓ 700 MOLLE INDIPENDENTI*



Caratteristiche:	Ergonomico.
Altezza materasso finito:	21 cm ca.
Tessuto esterno:	Stretch in 100% poliestere, con trattamento antibatterico.
Imbottitura:	Fibra anallergica traspirante su ambo i lati.
Struttura interna h 18 cm:	<ol style="list-style-type: none"> 1. Piani di riposo in schiuma ecologica alti 3 cm. 2. 700 molle indipendenti (*versione matrimoniale). 3. Sistema box perimetrale in schiuma ecologica indeformabile.
Manutenzione:	Non necessita di particolari accorgimenti, va comunque arieggiato e periodicamente ruotato testa/piedi.
Reti consigliate:	Anatomiche, ideale anche per reti con movimento sia manuale che motorizzato.

Misure (larghezza x lunghezza)

cm	80 x 190 / 195 / 200
cm	90 x 190 / 195 / 200
cm	120 x 190 / 195 / 200
cm	160 x 190 / 195 / 200

Non si eseguono fuori misura





I D E A R E[®]
comfort & relax

Molle tradizionali

Il molleggio è costituito da molle biconiche in filo di acciaio, collegate tra di loro da spirali d'acciaio, che rendono compatto e omogeneo il piano d'appoggio. Questo molleggio potente ed elastico assicura grande affidabilità e durata nonché una notevole portanza.

section 5

Paradiso /molle tradizionali

- ✓ PORTANZA ALTA
- ✓ 600 MOLLE BONNEL*
- ✓ MEMORY
- ✓ FASCIA CON AERATORI




- Caratteristiche:** Super ortopedico.
- Altezza materasso finito:** 23 cm ca.
- Tessuto esterno:** Stretch in poliestere e cotone, con **trattamento antibatterico**. Fascia laterale con **aeratori** per migliorare il ricambio d'aria.
- Imbottitura:** **Lato estivo** in cotone e poliestere.
Lato invernale con memory trapuntato insieme al tessuto.
- Struttura interna h 20 cm:**
1. Piani di riposo in **schiuma ecologica** indeformabile.
 2. Feltro isolante termofissato su ambo i lati.
 3. 600 molle in acciaio biconiche (*versione matrimoniale).
 4. Sistema **box perimetrale** in schiuma ecologica indeformabile.
- Manutenzione:** Non necessita di particolari accorgimenti.
- Reti consigliate:** Ortopediche e fisse.

Misure (larghezza x lunghezza)

cm	80 x 190 / 195 / 200
cm	85 x 190 / 195 / 200
cm	90 x 190 / 195 / 200
cm	120 x 190 / 195 / 200
cm	140 x 190 / 195 / 200
cm	160 x 190 / 195 / 200
cm	165 x 190 / 195 / 200
cm	170 x 190 / 195 / 200
cm	180 x 190 / 195 / 200


Condizioni per fuori misura materassi

Larghezza massima cm 200
Lunghezza massima cm 220



Vienna /molle tradizionali

✓ **PORTANZA ALTA**
 ✓ 400 MOLLE BONNEL*
 ✓ LANA E COTONE
 ✓ FASCIA CON AERATORI




Caratteristiche:	Ortopedico.
Altezza materasso finito:	24 cm ca.
Tessuto esterno:	Stretch in poliestere e cotone, con trattamento antibatterico . Fascia laterale con aeratori per migliorare il ricambio d'aria.
Imbottitura:	Climatizzata lato invernale in lana e lato estivo in cotone .
Struttura interna h 20 cm:	<ol style="list-style-type: none"> 1. Piani di riposo in schiuma ecologica indeformabile. 2. Feltro isolante termofissato su ambo i lati. 3. 400 molle in acciaio biconiche (*versione matrimoniale). 4. Sistema box perimetrale in schiuma ecologica indeformabile.
Manutenzione:	Non necessita di particolari accorgimenti.
Reti consigliate:	Ortopediche e fisse.

Misure (larghezza x lunghezza)

cm	80 x 190 / 195 / 200
cm	85 x 190 / 195 / 200
cm	90 x 190 / 195 / 200
cm	120 x 190 / 195 / 200
cm	140 x 190 / 195 / 200
cm	160 x 190 / 195 / 200
cm	165 x 190 / 195 / 200
cm	170 x 190 / 195 / 200
cm	180 x 190 / 195 / 200

Condizioni per fuori misura materassi

Larghezza massima cm 200
 Lunghezza massima cm 220



Parigi /molle tradizionali

✓ **PORTANZA ALTA**
 ✓ 400 MOLLE BONNEL*
 ✓ ANALLERGICO
 ✓ FASCIA CON AERATORI




- Caratteristiche:** Ortopedico.
- Altezza materasso finito:** 23 cm ca.
- Tessuto esterno:** Jacquard in trama cotone, con **trattamento antibatterico**. Fascia laterale con **aeratori** per migliorare il ricambio d'aria.
- Imbottitura:** Soffice fibra **anallergica** traspirante su ambo i lati.
- Struttura interna h 19 cm:**
1. Piani di riposo in **schiuma ecologica** indeformabile.
 2. Feltro isolante termofissato su ambo i lati.
 3. 400 molle in acciaio biconiche (*versione matrimoniale).
 4. Sistema **box perimetrale** in schiuma ecologica indeformabile.
- Manutenzione:** Non necessita di particolari accorgimenti.
- Reti consigliate:** Ortopediche e fisse.

Misure (larghezza x lunghezza)


cm	80 x 190 / 195 / 200
cm	85 x 190 / 195 / 200
cm	90 x 190 / 195 / 200
cm	120 x 190 / 195 / 200
cm	140 x 190 / 195 / 200
cm	160 x 190 / 195 / 200
cm	165 x 190 / 195 / 200
cm	170 x 190 / 195 / 200
cm	180 x 190 / 195 / 200

Condizioni per fuori misura materassi
 Larghezza massima cm 200
 Lunghezza massima cm 220



Marta /molle tradizionali

✓
✓
PORTANZA MEDIA
300 MOLLE*



- Caratteristiche: Ortopedico a portanza media.
- Altezza materasso finito: 21 cm ca.
- Tessuto esterno: Stretch in 100% poliestere, con **trattamento antibatterico**.
- Imbottitura: Fibra **anallergica** traspirante su ambo i lati.
- Struttura interna h 18 cm: **1.** Feltro isolante termofissato su ambo i lati.
2. 300 molle in acciaio biconiche (*versione matrimoniale).
3. Sistema **box perimetrale** in schiuma ecologica.
- Reti consigliate: Ortopediche e fisse.



Misure (larghezza x lunghezza)

cm 80 x 190

cm 120 x 190

cm 160 x 190

Non si eseguono fuori misura

Barcellona /molle tradizionali

✓
✓
BOXATO
300 MOLLE*

- Caratteristiche: Ortopedico a portanza bassa.
- Altezza materasso finito: 18 cm ca.
- Tessuto esterno: Jacquard in trama misto cotone.
- Imbottitura: Fibre **miste termolegate** su ambo i lati.
- Struttura interna h 16 cm: Feltro isolante termofissato su ambo i lati.
300 molle in acciaio (*versione matrimoniale).
Sistema **box perimetrale** in schiuma ecologica.



Misure (larghezza x lunghezza)

cm 80 x 190

cm 160 x 190

Non si eseguono fuori misura

Baby

section 6

Baby memory

- ✓ SFODERABILE
- ✓ LAVABILE A 60°
- ✓ 2 CM DI MEMORY

Caratteristiche:	Autoadattante.
Altezza materasso finito:	14 cm ca.
Tessuto ed imbottitura:	Super stretch anallergico ed imbottito ad alta densità in poliestere e viscosa con effetto tridimensionale. Sfoderabile con cerniera su 4 lati e lavabile in acqua a 60°C.




Struttura interna h 12 cm: 1. Piano di riposo in **memory** alto 2 cm densità 45 kg/m³.
2. Lastra in **schiuma ecologica** alta 10 cm.

Misure (larghezza x lunghezza)

cm 60 x 120 / 125

cm 65 x 120 / 125

Non si eseguono fuori misura



Baby schiumato

- ✓ SFODERABILE
- ✓ LAVABILE A 60°

Caratteristiche:	Anatomico.
Altezza materasso finito:	12 cm ca.
Tessuto ed imbottitura:	Super stretch anallergico ed imbottito ad alta densità in poliestere e viscosa con effetto tridimensionale. Sfoderabile con cerniera su 4 lati e lavabile in acqua a 60°C.



Struttura interna h 10 cm: Lastra in **schiuma ecologica**.

Misure (larghezza x lunghezza)

cm 60 x 120 / 125

cm 65 x 120 / 125

Non si eseguono fuori misura





I D E A R E[®]
c o m f o r t & r e l a x

Guanciali

I guanciali Ideare, tutti prodotti secondo criteri di salubrità e confort, sono stati scelti quale ideale abbinamento con le reti e materassi in collezione.

section 7

guanciali memory

Tradizionale in memory



Caratteristiche: ✓ MEMORY con effetto alleviাপressione.

Dettagli: Sagoma tradizionale a saponetta.
Fodera di rivestimento in maglina di cotone.
Guanciaie igienizzabile a secco.

Misure: 42 x 70 altezza 12 cm ca

Doppia onda in memory



- Caratteristiche: ✓ MEMORY con effetto alleviাপressionione.
- Dettagli: Sagoma a doppia onda per supportare correttamente la cervicale.
Fodera di rivestimento in maglina di cotone.
Cuanciale igienizzabile a secco.
- Misure: 42 x 67 altezza 9/11 cm ca

Anatomico in memory



- Caratteristiche: ✓ MEMORY con effetto alleviাপressionione.
- Dettagli: Sagoma anatomica ad altezze differenziate.
Fodera di rivestimento in maglina di cotone.
Cuanciale igienizzabile a secco.
- Misure: 43 x 67 altezza 11/9/11 cm ca

guanciali lattice

Tradizionale in lattice



Caratteristiche: ✓ 100% LATTICE antibatterico.

Dettagli: Sagoma tradizionale a saponetta.
Fori di aerazione per migliorare la traspirabilità.
Fodera di rivestimento in maglina di cotone.
Guanciale lavabile delicatamente in lavatrice a 30°C senza centrifugare.

Misure: 42 x 72 altezza 12 cm ca

Doppia onda in lattice



Caratteristiche:

✓ 100% LATTICE antibatterico.

Dettagli:

Sagoma a doppia onda per supportare correttamente la cervicale.

Fori di aerazione per migliorare la traspirabilità.

Fodera di rivestimento in maglina di cotone.

Cuanciale lavabile delicatamente in lavatrice a 30°C senza centrifugare.

Misure:

42 x 67 altezza 8/10 cm ca

Anatomico in lattice



Caratteristiche:

✓ 100% LATTICE antibatterico.

Dettagli:

Sagoma anatomica ad altezze differenziate.

Fori di aerazione per migliorare la traspirabilità.

Fodera di rivestimento in maglina di cotone.

Cuanciale lavabile delicatamente in lavatrice a 30°C senza centrifugare.

Misure:

42 x 68 altezza 12/9/12 cm ca

guanciali fibra

Fibra 600



Caratteristiche: ✓ Imbottitura in FIBRA di poliestere da 600 g/m².

Dettagli: Fodera di rivestimento in cotone e poliestere.
Guanciaie lavabile delicatamente in lavatrice a 30°C senza centrifugare.

Misure: 45 x 75 cm ca

Fibra 700



Caratteristiche: ✓ Imbottitura in FIBRA di poliestere da 700 g/m².

Dettagli: Fodera di rivestimento in cotone e poliestere.
Guanciale **lavabile** delicatamente in lavatrice a 30°C senza centrifugare.

Misure: 50 x 80 cm ca

Fibra 800



Caratteristiche: ✓ Imbottitura in FIBRA di poliestere da 800 g/m².

Dettagli: Fodera di rivestimento in 100% cotone.
Guanciale **lavabile** in lavatrice a 90°C quindi **sterilizzabile**.

Misure: 50 x 80 cm ca

Piuma



Caratteristiche: ✓ Imbottitura in piuma d'oca e anatra 900 g

Dettagli: Fodera di rivestimento in 100% cotone.
Guanciale lavabile a 40°C

Misure: 50 x 80 cm ca

Baby fiocco



Caratteristiche:

✓ Guanciale in FIBRA adatto ai bambini di oltre 1 anno

Dettagli:

Imbottitura in fiocchi di fibra cava **totalmente anallergica** in 100% poliestere.

Fodera di rivestimento in 100% cotone.

Guanciale **lavabile** delicatamente in lavatrice a 30°C senza centrifugare.

Misure:

40 x 60 cm ca.

Baby antisoffoco



Caratteristiche:

✓ Guanciale ANTISOFFOCO adatto per le carrozzine

Dettagli:

Interno realizzato in schiuma ecologica con numerosi fori di aerazione.

Fodera di rivestimento in 100% cotone.

Guanciale **lavabile** delicatamente in lavatrice a 30°C senza centrifugare.

Misure:

27 x 36 cm altezza 3 cm ca.

Copriguanciaiale



✓ ACCESSORIO

Caratteristiche:

Tessuto in 100% cotone fasciato, sanforizzato.
Chiusura con cerniera.

Misure:

50 x 80 cm.

Coprimaterasso cotone



✓ ACCESSORIO

Caratteristiche:

Tessuto in 100% cotone fasciato, sanforizzato.
Confezione a cappuccio, con elastico ai quattro angoli.

Misure disponibili:

90 x 200 H 27 cm oppure 175 x 200 H 27 cm

Kit unione materassi singoli



✓ ACCESSORIO

Caratteristiche:

Pratico kit che consente di unire due materassi singoli con larghezza da 80 a 90 cm. Realizzato in tessuto stretch in poliestere e viscosa con trattamento ultra-fresh antimicrobico che evita l'insorgere di cattivi odori.





I D E A R E[®]
c o m f o r t & r e l a x

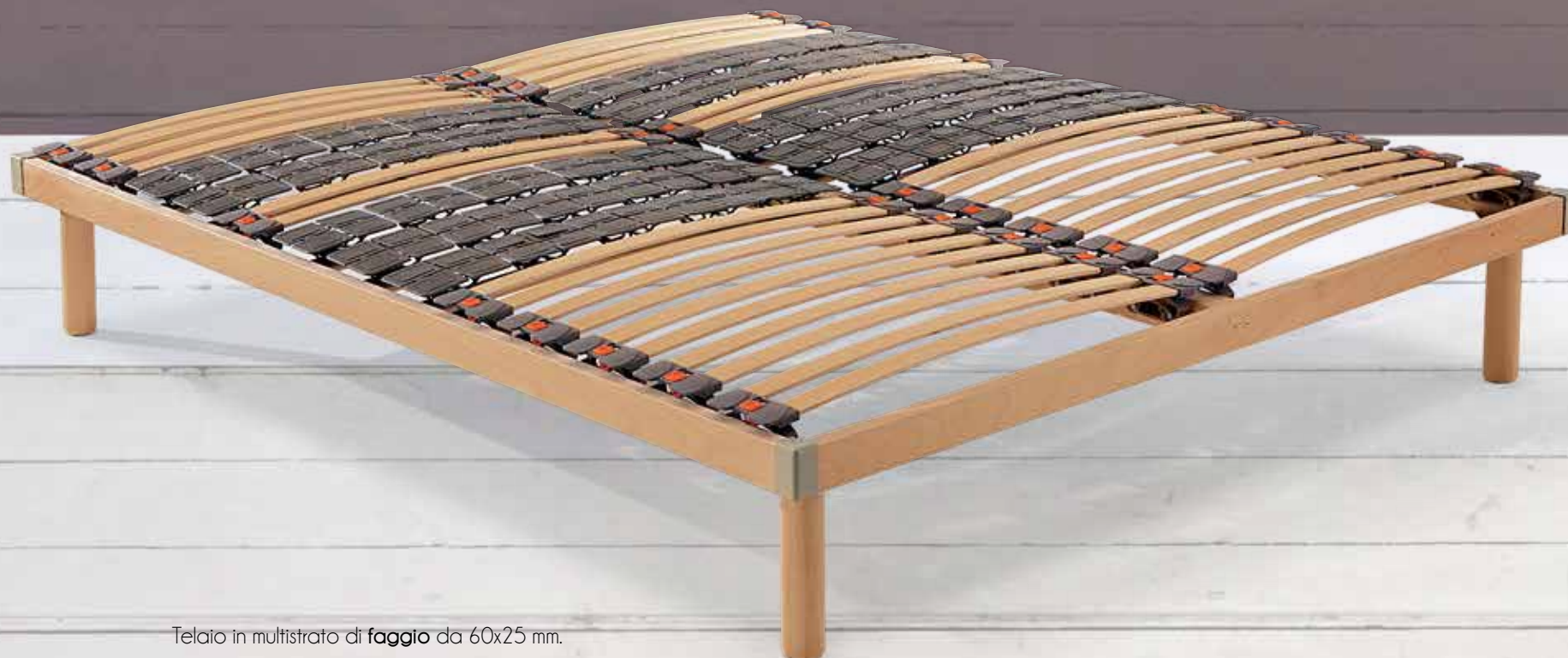
Reti in legno

Le nostre reti sono realizzate con materie prime d'alta qualità, come il multistrato di faggio lamellare utilizzato per i telai e le doghe. Il faggio offre ottime capacità elastiche e durature nel tempo, è ideale per creare soluzioni ergonomiche che garantiscono un riposo confortevole e salutare.

section 8

Elba top / linea legno

ULTRA COMFORT ✓
 IDEALE ADATTAMENTO ZONA SPALLE BACINO ✓
 PIATTELLI A PORTANZA DIFFERENZIATA ✓
 PRODOTTO SPECIFICO PER CHI DORME SUL FIANCO ✓



- Profilo:** Telaio in multistrato di **faggio** da 60x25 mm.
- Doghe:** **Multistrato di faggio** da 38x8 mm.
Rete singola con doga unica fino alla larghezza 120 cm compresa
- Portadoghe:** Anatomici in TPV con **regolazione di portanza**.
- Piattelli:** Nelle zone **spalla e bacino**, realizzati in HYTREL a portanze differenziate, con **flessibilità a 360°** per un ideale adattamento alle curve del corpo.
- Materasso consigliato:** Lattice, memory, molle indipendenti.
- Accessori:** Fermamaterasso lato piedi nelle reti manuali e motorizzate di serie.
Angolari di protezione di serie.
Altri vedi pagina 84



Misure di serie
Larghezza x Lunghezza



FISSA

cm 80 x 190 / 195 / 200
 cm 85 x 190 / 195 / 200
 cm 90 x 190 / 195 / 200
 cm 120 x 190 / 195 / 200
 cm 160 x 190 / 195 / 200
 cm 165 x 190 / 195 / 200
 cm 170 x 190 / 195 / 200



Confezione piedi in faggio
diametro 53 mm

Altezza finito profilo rete

cm 30 / 35 / 40

cm 45 / 50

altezza su misura max 50 cm



DISPOSITIVO MEDICO

La rete Elba Top dispone della qualifica di Dispositivo Medico per la sua peculiare caratteristica antidecubito.



Posizione morbida



Posizione rigida



Misure di serie
Larghezza x Lunghezza

+ MANUALE

cm	80 x 190 / 195 / 200
cm	85 x 190 / 195 / 200
cm	90 x 190 / 195 / 200
cm	120 x 190 / 195 / 200



Misure di serie
Larghezza x Lunghezza

+ MOTORE TESTA

cm	80 x 190 / 195 / 200
cm	85 x 190 / 195 / 200
cm	90 x 190 / 195 / 200
cm	120 x 190 / 195 / 200

✓ MOTORE 24 VOLT CERTIFICATO LGA



Misure di serie
Larghezza x Lunghezza

+ MOTORE TESTA E PIEDI

cm	80 x 190 / 195 / 200
cm	85 x 190 / 195 / 200
cm	90 x 190 / 195 / 200
cm	120 x 190 / 195 / 200


✓ MOTORE 24 VOLT CERTIFICATO TÜV



Larghezza massima 180 cm, oltre sono consigliate 2 singole con kit di giunzione. Lunghezza massima 230 cm.

Elba deluxe / linea legno

ALTO COMFORT ✓
 IDEALE ADATTAMENTO ZONA SPALLE ✓
 PRODOTTO SPECIFICO PER CHI DORME SUL FIANCO ✓



- Profilo:** Telaio in multistrato di faggio da 60x25 mm
- Doghe:** Multistrato di faggio da 38x8 mm.
 Rete singola con doga unica fino alla larghezza 120 cm compresa.
 Triple doghe centrali con cursori di regolazione della taglia.
- Portadoghe:** Anatomici in TPV con regolazione di portanza.
- Piattelli:** Nella zona spalla, realizzati in HYTREL, con flessibilità a 360° per un ideale adattamento alle curve del corpo.
- Materasso consigliato:** Lattice, memory, molle indipendenti.
- Accessori:** Fermamaterasso di serie lato piedi nelle reti manuali e motorizzate.
 Altri vedi pagina 84



Misure di serie
 Larghezza x Lunghezza



FISSA

cm 80 x 190 / 195 / 200
 cm 85 x 190 / 195 / 200
 cm 90 x 190 / 195 / 200
 cm 120 x 190 / 195 / 200
 cm 160 x 190 / 195 / 200
 cm 165 x 190 / 195 / 200
 cm 170 x 190 / 195 / 200



Confezione piedi in faggio
 diametro 53 mm
 Altezza finito profilo rete
 cm 30 / 35 / 40
 cm 45 / 50
 altezza su misura max 50 cm



DISPOSITIVO MEDICO

La rete Elba deluxe dispone della qualifica di Dispositivo Medico per la sua peculiare caratteristica antidecubito.



Posizione morbida



Posizione rigida



Misure di serie
Larghezza x Lunghezza

+ MANUALE

cm	80 x 190 / 195 / 200
cm	85 x 190 / 195 / 200
cm	90 x 190 / 195 / 200
cm	120 x 190 / 195 / 200



Misure di serie
Larghezza x Lunghezza

+ MOTORE TESTA

cm	80 x 190 / 195 / 200
cm	85 x 190 / 195 / 200
cm	90 x 190 / 195 / 200
cm	120 x 190 / 195 / 200

✓ MOTORE 24 VOLT CERTIFICATO LGA



Misure di serie
Larghezza x Lunghezza

+ MOTORE TESTA E PIEDI

cm	80 x 190 / 195 / 200
cm	85 x 190 / 195 / 200
cm	90 x 190 / 195 / 200
cm	120 x 190 / 195 / 200

✓ MOTORE 24 VOLT CERTIFICATO TÜV



Larghezza massima 180 cm, oltre sono consigliate 2 singole con kit di giunzione. Lunghezza massima 230 cm.

Elba / linea legno

ANATOMICA ✓
ALTO ASSORBIMENTO ZONA SPALLE ✓
CURSORI DI REGOLAZIONE DELLA TAGLIA ✓



- Profilo:** Telaio in multistrato di **faggio** da 60x25 mm.
- Doghe:** **Multistrato di faggio** da 38x8 mm.
Rete singola con doga unica fino alla larghezza 120 cm compresa.
Nella zona spalla, doghe più morbide **per un maggior confort**.
Nella zona bacino, triple doghe con **cursori di regolazione della taglia**.
- Portadoghe:** Anatomici in TPV con **regolazione di portanza**.
- Materasso consigliato:** Lattice, memory, schiumato, molle indipendenti.
- Accessori:** Fermamaterasso di serie lato piedi nelle reti manuali e motorizzate.
Altri vedi pagina 84



Misure di serie
Larghezza x Lunghezza



FISSA

cm 80 x 190 / 195 / 200
cm 85 x 190 / 195 / 200
cm 90 x 190 / 195 / 200
cm 120 x 190 / 195 / 200
cm 160 x 190 / 195 / 200
cm 165 x 190 / 195 / 200
cm 170 x 190 / 195 / 200



Confezione piedi in faggio
diametro 53 mm
Altezza finito profilo rete

cm 30 / 35 / 40

cm 45 / 50

altezza su misura max 50 cm



DISPOSITIVO MEDICO

La rete Elba dispone della qualifica di Dispositivo Medico per la sua peculiare caratteristica antidecubito.



Regolatore di rigidità



Posizione morbida Posizione rigida



Misure di serie
Larghezza x Lunghezza

+ MANUALE BUSTO

cm 80 x 190 / 195 / 200
cm 85 x 190 / 195 / 200
cm 90 x 190 / 195 / 200
cm 120 x 190 / 195 / 200

✓ ADATTA PER CHI SOFFRE DI REFLUSSO GASTRICO

Misure di serie
Larghezza x Lunghezza

+ MANUALE

cm 80 x 190 / 195 / 200
cm 85 x 190 / 195 / 200
cm 90 x 190 / 195 / 200
cm 120 x 190 / 195 / 200

Misure di serie
Larghezza x Lunghezza

+ MOTORE TESTA

cm 80 x 190 / 195 / 200
cm 85 x 190 / 195 / 200
cm 90 x 190 / 195 / 200
cm 120 x 190 / 195 / 200

✓ MOTORE 24 VOLT CERTIFICATO LGA

Misure di serie
Larghezza x Lunghezza

+ MOTORE TESTA E PIEDI

cm 80 x 190 / 195 / 200
cm 85 x 190 / 195 / 200
cm 90 x 190 / 195 / 200
cm 120 x 190 / 195 / 200

✓ MOTORE 24 VOLT CERTIFICATO TÜV

Larghezza massima 180 cm, oltre sono consigliate 2 singole con kit di giunzione. Lunghezza massima 230 cm.



Meccanismo di alzata per versione busto fino a 9 cm



Capri deluxe / linea legno

ALTO COMFORT ✓
 IDEALE ADATTAMENTO ZONA SPALLE ✓
 PRODOTTO SPECIFICO PER CHI DORME SUL FIANCO ✓



- Profilo:** Telaio in multistrato di faggio da 60x25 mm
- Doghe:** Multistrato di faggio da 38x8 mm.
 Rete singola con doga unica fino alla larghezza 120 cm compresa
 Nella zona bacino, doppie doghe con cursori di regolazione della taglia.
- Portadoghe:** Anatomici in SEBS.
- Piattelli:** Nella zona spalla, realizzati in Hytrel, con flessibilità a 360° per un ideale adattamento alle curve del corpo.
- Materasso consigliato:** Lattice, memory, molle indipendenti.
- Accessori:** Fermamaterasso di serie lato piedi nelle reti manuali e motorizzate.
 Altri vedi pagina 84



Misure di serie
 Larghezza x Lunghezza

FISSA

cm	80 x 190 / 195 / 200
cm	85 x 190 / 195 / 200
cm	90 x 190 / 195 / 200
cm	120 x 190 / 195 / 200
cm	160 x 190 / 195 / 200
cm	165 x 190 / 195 / 200
cm	170 x 190 / 195 / 200



Confezione piedi in faggio
 diametro 53 mm
 Altezza finito profilo rete

cm 30 / 35 / 40

cm 45 / 50

altezza su misura max 50 cm



Misure di serie
Larghezza x Lunghezza

MANUALE

cm	80 x 190 / 195 / 200
cm	85 x 190 / 195 / 200
cm	90 x 190 / 195 / 200
cm	120 x 190 / 195 / 200



Misure di serie
Larghezza x Lunghezza

MOTORE TESTA

cm	80 x 190 / 195 / 200
cm	85 x 190 / 195 / 200
cm	90 x 190 / 195 / 200
cm	120 x 190 / 195 / 200

✓ MOTORE 24 VOLT CERTIFICATO LGA



Misure di serie
Larghezza x Lunghezza

MOTORE TESTA E PIEDI

cm	80 x 190 / 195 / 200
cm	85 x 190 / 195 / 200
cm	90 x 190 / 195 / 200
cm	120 x 190 / 195 / 200

✓ MOTORE 24 VOLT CERTIFICATO TÜV



Larghezza massima 180 cm, oltre sono consigliate 2 singole con kit di giunzione. Lunghezza massima 230 cm.

Capri / linea legno

ANATOMICA ✓
ALTO ASSORBIMENTO ZONA SPALLA ✓
CURSORI DI REGOLAZIONE DELLA TAGLIA ✓



- Profilo:** Telaio in multistrato di **faggio** da 60x25 mm
- Doghe:** **Multistrato di faggio** da 38x8 mm.
Rete singola con doga unica fino alla larghezza 120 cm compresa
Nella zona bacino, doppie doghe con **cursori di regolazione della taglia**.
- Portadoghe:** Anatomici in SEBS.
Nella zona spalla, più morbidi per un maggior confort.
- Materasso consigliato:** Lattice, memory, schiumato, molle indipendenti.
- Accessori:** Fermamaterasso di serie lato piedi nelle reti manuali e motorizzate.
Altri vedi pagina 84



Misure di serie
Larghezza x Lunghezza

FISSA

cm 80 x 190 / 195 / 200
cm 85 x 190 / 195 / 200
cm 90 x 190 / 195 / 200
cm 120 x 190 / 195 / 200
cm 160 x 190 / 195 / 200
cm 165 x 190 / 195 / 200
cm 170 x 190 / 195 / 200



Confezione piedi in faggio
diametro 53 mm
Altezza finito profilo rete

cm 30 / 35 / 40

cm 45 / 50

altezza su misura max 50 cm



Misure di serie
Larghezza x Lunghezza

MANUALE BUSTO

cm	80 x 190 / 195 / 200
cm	85 x 190 / 195 / 200
cm	90 x 190 / 195 / 200
cm	120 x 190 / 195 / 200

✓ ADATTA PER CHI SOFFRE DI REFLUSSO GASTRICO

Misure di serie
Larghezza x Lunghezza

MANUALE

cm	80 x 190 / 195 / 200
cm	85 x 190 / 195 / 200
cm	90 x 190 / 195 / 200
cm	120 x 190 / 195 / 200

Misure di serie
Larghezza x Lunghezza

MOTORE TESTA

cm	80 x 190 / 195 / 200
cm	85 x 190 / 195 / 200
cm	90 x 190 / 195 / 200
cm	120 x 190 / 195 / 200

✓ MOTORE 24 VOLT CERTIFICATO LGA

Misure di serie
Larghezza x Lunghezza

MOTORE TESTA E PIEDI

cm	80 x 190 / 195 / 200
cm	85 x 190 / 195 / 200
cm	90 x 190 / 195 / 200
cm	120 x 190 / 195 / 200

✓ MOTORE 24 VOLT CERTIFICATO TÜV

Larghezza massima 180 cm, oltre sono consigliate 2 singole con kit di giunzione. Lunghezza massima 230 cm.



Meccanismo di alzata
per versione busto
fino a 9 cm



Ischia / linea legno

ANATOMICA ✓
ASSORBIMENTO ZONA SPALLE ✓



- Profilo:** Telaio in multistrato di **faggio** da 60x25 mm.
- Doghe:** **Multistrato di faggio** da 38x8 mm.
Rete singola con doga unica fino alla larghezza 120 cm compresa
- Portadoghe:** Anatomici in SEBS.
Nella zona spalla, più morbidi per un maggiore confort.
- Materasso consigliato:** Lattice, memory, schiumato, molle indipendenti.
- Accessori:** Fermamaterasso di serie lato piedi nelle reti manuali e motorizzate.
Altri vedi pagina 84



Misure di serie
Larghezza x Lunghezza

FISSA

cm 80 x 190 / 195 / 200
cm 85 x 190 / 195 / 200
cm 90 x 190 / 195 / 200
cm 120 x 190 / 195 / 200
cm 160 x 190 / 195 / 200
cm 165 x 190 / 195 / 200
cm 170 x 190 / 195 / 200



Confezione piedi in faggio
diametro 53 mm

Altezza finito profilo rete

cm 30 / 35 / 40

cm 45 / 50

altezza su misura max 50 cm



Misure di serie
Larghezza x Lunghezza

MANUALE BUSTO

cm	80 x 190 / 195 / 200
cm	85 x 190 / 195 / 200
cm	90 x 190 / 195 / 200
cm	120 x 190 / 195 / 200

✓ ADATTA PER CHI SOFFRE DI REFLUSSO GASTRICO

Misure di serie
Larghezza x Lunghezza

MANUALE

cm	80 x 190 / 195 / 200
cm	85 x 190 / 195 / 200
cm	90 x 190 / 195 / 200
cm	120 x 190 / 195 / 200

Misure di serie
Larghezza x Lunghezza

MOTORE TESTA

cm	80 x 190
cm	80 x 195 / 200
cm	85 x 190 / 195 / 200
cm	90 x 190 / 195 / 200
cm	120 x 190 / 195 / 200

✓ MOTORE 24 VOLT CERTIFICATO LGA

Misure di serie
Larghezza x Lunghezza

MOTORE TESTA E PIEDI

cm	80 x 190 / 195 / 200
cm	85 x 190 / 195 / 200
cm	90 x 190 / 195 / 200
cm	120 x 190 / 195 / 200

✓ MOTORE 24 VOLT CERTIFICATO TÜV

Larghezza massima 180 cm, oltre sono consigliate 2 singole con kit di giunzione. Lunghezza massima 230 cm.



Meccanismo di alzata
per versione busto
fino a 9 cm

Sorrento / linea legno

ORTOPEDICA ✓



- Profilo:** Telaio in multistrato di faggio da 60x25 mm.
- Doghe:** Multistrato di faggio da 68x8 mm.
Rete singola con doga unica fino alla larghezza 120 cm compresa
- Portadoghe:** Ad incastro.
- Materasso consigliato:** Molle tradizionali.
- Accessori:** Vedi pagina 84



Portadoghe ad incastro.



Misure di serie
Larghezza x Lunghezza

FISSA

cm	80 x 190 / 195 / 200
cm	85 x 190 / 195 / 200
cm	90 x 190 / 195 / 200
cm	120 x 190 / 195 / 200
cm	160 x 190 / 195 / 200
cm	165 x 190 / 195 / 200
cm	170 x 190 / 195 / 200

Non si eseguono fuori misura



Confezione piedi in faggio
diametro 53 mm
Altezza finito profilo rete

cm 30 / 35 / 40

cm 45 / 50

altezza su misura max 50 cm

Se non specificata l'altezza del piede, l'ordine sarà evaso h 35 cm finito profilo rete.

la nostra qualità è certificata

Reti a basso rilascio di formaldeide in classe E1





I D E A R E
comfort & relax

Reti in metallo

La forza della nostra tradizione nella produzione di reti con telaio in acciaio ad alta resistenza si combina con il sostegno perfetto dei nostri sistemi di molleggio anatomico con doghe multistrato di faggio. Il risultato si concretizza in prodotti che offrono prestazioni ergonomiche ed una grande robustezza.

section 9

Orizzonte deluxe /metallo

ALTO COMFORT ✓
 IDEALE ADATTAMENTO ZONA SPALLE ✓
 PRODOTTO SPECIFICO PER CHI DORME SUL FIANCO ✓



- Profilo:** Telaio in acciaio da 41x39 mm verniciato a **polveri atossiche**, color grigio quarzo.
- Doghe:** Multistrato di **faggio** da 38x8 mm. Doppie doghe centrali con **cursori di regolazione della taglia**.
- Portadoghe:** Anatomici in SEBS.
- Piattelli:** **Zona spalle**, realizzati in Hytrel, con **flessibilità a 360°** per un ideale adattamento alle curve del corpo.
- Materasso consigliato:** Lattice, memory, molle indipendenti.
- Accessori:** Fermamaterasso di serie lato piedi nelle reti manuali e motorizzate. Altri vedi pagina 84



Piattelli con flessibilità a 360°



Misure di serie
 Larghezza x Lunghezza

MOTORE TESTA E PIEDI

- cm 80 x 190 / 195 / 200
- cm 90 x 190 / 195 / 200
- cm 120 x 190 / 195 / 200
- cm 160 x 190 / 195 / 200
- cm 170 x 190 / 195

✓ MOTORE 24 VOLT
 CERTIFICATO TÜV



Confezione 4 piedi in metallo diametro 50 mm
 Colore grigio quarzo
 Altezza finito profilo rete

- cm 25 / 30 / 35 / 40
- cm 45 / 50
- cm 55 / 60
- altezza su misura

Misure di serie
Larghezza x Lunghezza

MOTORE TESTA

- cm 80 x 190 / 195 / 200
- cm 90 x 190 / 195 / 200
- cm 120 x 190 / 195 / 200
- cm 160 x 190 / 195 / 200
- cm 170 x 190 / 195

✓ MOTORE 24 VOLT
CERTIFICATO LGA

Misure di serie
Larghezza x Lunghezza

MANUALE

- cm 80 x 190 / 195 / 200
- cm 90 x 190 / 195 / 200
- cm 120 x 190 / 195 / 200
- cm 160 x 190 / 195 / 200
- cm 170 x 190 / 195

Misure di serie
Larghezza x Lunghezza

FISSA

- cm 80 x 190 / 195 / 200
- cm 90 x 190 / 195 / 200
- cm 120 x 190 / 195 / 200
- cm 160 x 190 / 195 / 200
- cm 170 x 190 / 195



Larghezza massima 180 cm, oltre sono consigliate 2 singole con kit di giunzione. Lunghezza massima 230 cm.

Orizzonte /metallo

ANATOMICA ✓
CURSORI DI REGOLAZIONE DELLA TAGLIA ✓



- Profilo:** Telaio in acciaio da 41x39 mm verniciato a **polveri atossiche**, color grigio quarzo.
- Doghe:** Multistrato di **faggio** da 38x8 mm. Doppie doghe centrali con **cursori di regolazione della taglia**.
- Portadoghe:** Anatomici in SEBS.
- Materasso consigliato:** Lattice, memory, schiumato, molle indipendenti.
- Accessori:** Fermamaterasso di serie lato piedi nelle reti manuali e motorizzate. Altri vedi pagina 84



Misure di serie
Larghezza x Lunghezza

MOTORE TESTA E PIEDI

- cm 80 x 190 / 195 / 200
- cm 90 x 190 / 195 / 200
- cm 120 x 190 / 195 / 200
- cm 160 x 190 / 195 / 200
- cm 170 x 190 / 195



Confezione 4 piedi in metallo diametro 50 mm
Colore grigio quarzo
Altezza finito profilo rete

- cm 25 / 30 / 35 / 40
- cm 45 / 50
- cm 55 / 60
- altezza su misura



✓ MOTORE 24 VOLT
CERTIFICATO TÜV

Misure di serie
Larghezza x Lunghezza

MOTORE TESTA

- cm 80 x 190 / 195 / 200
- cm 90 x 190 / 195 / 200
- cm 120 x 190 / 195 / 200
- cm 160 x 190 / 195 / 200
- cm 170 x 190 / 195

✓ MOTORE 24 VOLT
CERTIFICATO LGA

Misure di serie
Larghezza x Lunghezza

MANUALE

- cm 80 x 190 / 195 / 200
- cm 90 x 190 / 195 / 200
- cm 120 x 190 / 195 / 200
- cm 160 x 190 / 195 / 200
- cm 170 x 190 / 195

Misure di serie
Larghezza x Lunghezza

FISSA

- cm 80 x 190 / 195 / 200
- cm 85 x 190 / 195
- cm 90 x 190 / 195 / 200
- cm 120 x 190 / 195 / 200
- cm 160 x 190 / 195 / 200
- cm 165 x 190 / 195
- cm 170 x 190 / 195
- cm 180 x 190 / 195 / 200



Larghezza massima 180 cm, oltre sono consigliate 2 singole con kit di giunzione. Lunghezza massima 230 cm.

Basic deluxe /metallo

ORTOPEDICA ✓
 IDEALE ADATTAMENTO ZONA SPALLE ✓
 PRODOTTO SPECIFICO PER CHI DORME SUL FIANCO ✓



- Profilo:** Telaio in acciaio da 41x39 mm verniciato a **polveri atossiche**, color grigio quarzo.
- Doghe:** Multistrato di **faggio** da 68x8 mm. Doppie doghe centrali con **cursori di regolazione della taglia**.
- Portadoghe:** Rigidi.
- Piattelli:** **Zona spalle**, realizzati in **Hytrel**, con **flessibilità a 360°** per un ideale adattamento alle curve del corpo.
- Materasso consigliato:** Lattice, memory, schiumati, molle indipendenti.
- Accessori:** Fermamaterasso di serie lato piedi nelle reti manuali e motorizzate. Altri vedi pagina 84



Piattelli con flessibilità a 360°



Misure di serie
 Larghezza x Lunghezza

MOTORE TESTA E PIEDI

- cm 80 x 190 / 195 / 200
- cm 90 x 190 / 195 / 200
- cm 120 x 190 / 195 / 200
- cm 160 x 190 / 195 / 200
- cm 170 x 190 / 195

Confezione 4 piedi in metallo diametro 50 mm
 Colore grigio quarzo
 Altezza finito profilo rete

- cm 25 / 30 / 35 / 40
- cm 45 / 50
- cm 55 / 60
- altezza su misura



✓ MOTORE 24 VOLT
 CERTIFICATO TÜV

Misure di serie
Larghezza x Lunghezza

MOTORE TESTA

- cm 80 x 190 / 195 / 200
- cm 90 x 190 / 195 / 200
- cm 120 x 190 / 195 / 200
- cm 160 x 190 / 195 / 200
- cm 170 x 190 / 195

✓ MOTORE 24 VOLT
CERTIFICATO LGA

Misure di serie
Larghezza x Lunghezza

MANUALE

- cm 80 x 190 / 195 / 200
- cm 90 x 190 / 195 / 200
- cm 120 x 190 / 195 / 200
- cm 160 x 190 / 195 / 200
- cm 170 x 190 / 195

Misure di serie
Larghezza x Lunghezza

FISSA

- cm 80 x 190 / 195 / 200
- cm 85 x 190 / 195 / 200
- cm 90 x 190 / 195 / 200
- cm 120 x 190 / 195 / 200
- cm 160 x 190 / 195 / 200
- cm 170 x 190 / 195



Larghezza massima 180 cm, oltre sono consigliate 2 singole con kit di giunzione. Lunghezza massima 230 cm.

Basic plus /metallo

ORTOPEDICA ✓
CURSORI DI REGOLAZIONE DELLA TAGLIA ✓



- Profilo:** Telaio in acciaio da 41x39 mm verniciato a **polveri atossiche**, color grigio quarzo.
- Doghe:** Multistrato di faggio da 68x8 mm. Doppie doghe centrali con **cursori di regolazione della taglia**.
- Portadoghe:** Rigidi.
- Materasso consigliato:** Memory, schiumati, molle indipendenti.
- Accessori:** Fermamaterasso di serie lato piedi nelle reti manuali e motorizzate. Altri vedi pagina 84



Doppie doghe centrali con regolatori di portanza



Misure di serie
Larghezza x Lunghezza

MOTORE TESTA E PIEDI

cm	80 x 190 / 195 / 200
cm	90 x 190 / 195 / 200
cm	120 x 190 / 195 / 200
cm	160 x 190 / 195 / 200
cm	170 x 190 / 195

✓ MOTORE 24 VOLT
CERTIFICATO TÜV



Confezione 4 piedi in metallo diametro 50 mm
Colore grigio quarzo
Altezza finito profilo rete

cm	25 / 30 / 35 / 40
cm	45 / 50
cm	55 / 60
	altezza su misura

Misure di serie
Larghezza x Lunghezza

MOTORE TESTA

- cm 80 x 190 / 195 / 200
- cm 90 x 190 / 195 / 200
- cm 120 x 190 / 195 / 200
- cm 160 x 190 / 195 / 200
- cm 170 x 190 / 195

✓ MOTORE 24 VOLT
CERTIFICATO TÜV

Misure di serie
Larghezza x Lunghezza

MANUALE

- cm 80 x 190 / 195 / 200
- cm 90 x 190 / 195 / 200
- cm 120 x 190 / 195 / 200
- cm 160 x 190 / 195 / 200
- cm 170 x 190 / 195

Misure di serie
Larghezza x Lunghezza

FISSA

- cm 80 x 190 / 195 / 200
- cm 85 x 190 / 195
- cm 90 x 190 / 195 / 200
- cm 120 x 190 / 195 / 200
- cm 160 x 190 / 195 / 200
- cm 165 x 190 / 195
- cm 170 x 190 / 195
- cm 180 x 190 / 200



Larghezza massima 180 cm, oltre sono consigliate 2 singole con kit di giunzione. Lunghezza massima 230 cm.

Basic /metallo

ORTOPEDICA ✓



- Profilo:** Telaio in acciaio da 41x39 mm verniciato a **polveri atossiche**, colore grigio quarzo.
- Doghe:** **Multistrato di faggio** larghezza 68 mm spessore 8 mm. Versione con doppia doga dalla larghezza di 130 cm.
- Portadoghe:** Rigidi.
- Materasso consigliato:** Molle tradizionali.
- Accessori:** Vedi pagina 84



Misure di serie
Larghezza x Lunghezza

FISSA

cm	80 x 190 / 195 / 200
cm	85 x 190 / 195
cm	90 x 190 / 195 / 200
cm	100 x 190 / 195
cm	120 x 190 / 195 / 200
cm	140 x 190
cm	160 x 190 / 195 / 200
cm	165 x 190 / 195 / 200
cm	170 x 190 / 195
cm	180 x 190 / 195 / 200



Larghezza massima 180 cm, oltre sono consigliate 2 singole con kit di giunzione. Lunghezza massima 230 cm.



Confezione 4 piedi in
metallo diametro 50 mm
Colore grigio quarzo
Altezza finito profilo rete

cm	25 / 30 / 35 / 40
cm	45 / 50
cm	55 / 60
	altezza su misura

Agata /metallo

ANATOMICA ✓



Profilo:	Telaio in acciaio da 41x39 mm verniciato a polveri atossiche , color grigio quarzo.
Doghe:	Multistrato di faggio larghezza 38 mm spessore 8 mm.
Portadoghe:	Anatomici in SEBS.
Materasso consigliato:	Lattice, memory, schiumati, molle indipendenti.
Accessori:	Vedi pagina 84



Misure di serie

Larghezza x Lunghezza

FISSA

cm	80 x 190 / 195 / 200
cm	90 x 190 / 195 / 200
cm	120 x 190 / 195 / 200
cm	160 x 190 / 195 / 200
cm	170 x 190 / 195

Confezione 4 piedi in metallo diametro 50 mm

Colore grigio quarzo
Altezza finito profilo rete

cm	25 / 30 / 35 / 40
cm	45 / 50
cm	55 / 60
	altezza su misura



Olimpia /metallo

SUPER ORTOPEDICA ✓


Profilo:	Telaio in acciaio da 41x39 mm verniciato a polveri atossiche , color grigio quarzo.
Doghe:	Multistrato di faggio da 200 x 8 mm.
Portadoghe:	Rigidi.
Materasso consigliato:	Molle tradizionali.
Accessori:	Vedi pagina 84



Misure di serie
Larghezza x Lunghezza

FISSA

cm 80 x 190

cm 160 x 190

Non si eseguono fuori misura



Confezione 4 piedi in
metallo diametro 50 mm
Colore grigio quarzo
Altezza finito profilo rete

cm 25 / 30 / 35 / 40

cm 45 / 50

cm 55 / 60

altezza su misura

Opera /metallo

Profilo: Telaio in acciaio da 40x30 mm verniciato a polveri atossiche, color grigio quarzo. Larghezza 120 cm con rinforzo centrale.
Doghe: Multistrato di faggio larghezza 68 mm spessore 8 mm.
Portadoghe: Rigidi ad incastro.
Materasso consigliato: Molle tradizionali.
Accessori: Vedi pagina 84



ORTOPEDICA ✓

Misure di serie
Larghezza x Lunghezza

FISSA

cm 80 x 190
 cm 90 x 190
 cm 120 x 190
 cm 160 x 190
 cm 170 x 190

Non si eseguono fuori misura.



Piedi in metallo Ø50mm
 color grigio quarzo
 altezza finito profilo rete
 cm 25 / 30 / 35 / 40
 cm 45 / 50
 cm 55 / 60
 altezza su misura



Sally /metallo

Profilo: Telaio in acciaio da 40x25 mm verniciato a polveri atossiche, color grigio quarzo.
Piedi inclusi: Confezione 4 piedi in metallo verniciato grigio quarzo Ø 40 mm ad incastro, altezza 35 cm finito profilo rete.
Doghe: Multistrato di faggio larghezza 68 spessore 8 mm.
Portadoghe: Rigidi ad incastro.
Materasso consigliato: Molle tradizionali.



Misure di serie
Larghezza x Lunghezza

FISSA

cm 80 x 190
 cm 160 x 190

Non si eseguono fuori misura.



Lady /letto sovrapponibile

Oasi /letto sovrapponibile



Doppio letto scomponibile, completo di scaletta che funge anche da protezione.

Profilo: Struttura in acciaio, testiere con tubo diametro 40 mm e telaio reti con profilo 40x25 mm, verniciata a polveri atossiche.

Colore telaio: Grigio antracite. Pannelli testiere rivestiti in ecopelle nei colori rosso o verde.

Doghe: Multistrato di faggio da 68x8 mm.

Portadoghe: Rigidi.

Ingombro: 80 x 203 cm, altezza 156 cm.

Materasso consigliato: 80 x 190 cm.

Doppio letto scomponibile, completo di scaletta che funge anche da protezione.

Profilo: Struttura in acciaio, testiere con tubo diametro 40 mm e telaio reti con profilo 40x25 mm, verniciata a polveri atossiche.

Colori telaio: Avana, rosso amaranto o grigio.

Doghe: Multistrato di faggio da 68x8 mm.

Portadoghe: Rigidi.

Ingombro: 80 x 203 cm, altezza 156 cm.

Materasso consigliato: 80 x 190 cm.

Non si eseguono fuori misura


Non si eseguono fuori misura

Mery /letto

Ecovaligia /pieghevole

Caratteristiche:
Doghe:
Portadoghe:
Ingombro chiusa:
Ingombro aperta:

Telaio in acciaio da 25 mm con 4 ruote gommata antigraffio.
Multistrato di faggio da 68 x 8 mm.
Rigidi.
Altezza 112 cm, spessore 36 cm.
Rete da 80 x 200 cm, altezza 30 cm finita rete.



Profilo: Struttura in acciaio, testiere con tubo diametro 35 mm e telaio reti con profilo 40x25 mm, verniciata a polveri atossiche.
Colori telaio: Avana, rosso amaranto o grigio.
Doghe: Multistrato di faggio da 68x8 mm.
Portadoghe: Rigidi.
Ingombro: 80 x 203 cm.
Materasso consigliato: 80 x 190 cm.

Non si eseguono fuori misura



Non si eseguono fuori misura

Non si eseguono fuori misura

Branda /pieghevole

Profilo:
Doghe:
Portadoghe:
Ingombro chiusa:
Ingombro aperta:

Telaio in metallo diametro 25 mm.
Listelli in legno da 54 mm.
Rigidi.
Altezza 107 cm, spessore 30 cm.
Rete da 80 x 190 cm.



Non si eseguono fuori misura

Accessori per le reti



✓ ALZATA UNICA PER RETI MANUALI IN LEGNO

Il Kit utilizza i fori per i fermamaterassi già presenti sulle reti manuali.



✓ PIEDE CENTRALE DI RINFORZO PER RETI MATRIMONIALI IN METALLO


Piede aggiuntivo di rinforzo consigliato per reti matrimoniali in metallo. Dotato di regolatore di altezza +/- 2 cm. Indicare l'altezza del piede finita rete in fase d'ordine.



1



2



✓ PIEDE CENTRALE DI RINFORZO PER RETI MATRIMONIALI IN LEGNO

Piede aggiuntivo di rinforzo da avvitare sulle reti matrimoniali in legno. Indicare l'altezza del piede finita rete in fase d'ordine.

1) Piede fisso

2) Piede con regolatore \pm 2 cm


✓ KIT DI GIUNZIONE PER 2 SINGOLE IN METALLO COMPLETO DI PIEDI

Kit per unire due reti singole completo di due piedi centrali. Molto utile quando, per motivi di ingombro, non è possibile portare in camera una rete matrimoniale. Indicare l'altezza del piede finita rete in fase d'ordine.



✓ KIT DI GIUNZIONE PER 2 SINGOLE IN LEGNO COMPLETO DI PIEDI

Kit per unire due reti singole con profilo 60x25 cm completo di due piedi centrali. Molto utile quando, per motivi di ingombro, non è possibile portare in camera una rete matrimoniale. Indicare l'altezza del piede finita rete in fase d'ordine.




✓ FERMAMATERASSI LATERALI

Kit composto da due fermamaterassi laterali per reti con doghe da 38 mm, sia con profilo in legno che metallo



✓ GANCI DI UNIONE A "C" PER RETI IN LEGNO

Kit di giunzione costituito da due ganci a "C" in plastica, utile per unire due reti in legno singole con profilo 60 x 25.



✓ KIT DI SINCRONIA PER DUE MOTORI TESTA

Il collegamento di questo cavetto consente di sincronizzare il movimento di entrambe le postazioni di una rete matrimoniale con un unico comando a filo. Specificare il modello della rete all'ordine.



✓ DISGIUNTORE DI CORRENTE PER MOTORE TESTA

Disgiuntore di corrente ed abbassamento di emergenza per reti motore testa. In caso di mancanza di corrente consente di portare la rete in posizione orizzontale. Blocca la corrente all'alimentatore (non arriva energia al comando e al letto). L'interruzione della corrente avviene dopo circa 1 minuto di inutilizzo.



✓ KIT DI SINCRONIA PER DUE MOTORI TESTA/PIEDI

Il collegamento di questo cavetto consente di sincronizzare il movimento di entrambe le postazioni di una rete matrimoniale con un unico comando a filo. Specificare il modello della rete all'ordine.



✓ DISGIUNTORE DI CORRENTE PER MOTORE TESTA/PIEDI

Disgiuntore di corrente ed abbassamento di emergenza per reti motore testa/piedi. In caso di mancanza di corrente consente di portare la rete in posizione orizzontale. Blocca la corrente all'alimentatore (non arriva energia al comando e al letto). L'interruzione della corrente avviene dopo circa 1 minuto di inutilizzo. **Per richieste successive alla vendita è necessario sostituire il motore installato.**



✓ KIT DI SINCRONIA PER DUE MOTORI TESTA COMPLETO DI UN RADIOCOMANDO

Questo kit consente di sincronizzare il movimento di entrambe le postazioni di una rete matrimoniale con un unico radiocomando. Il kit è fornito di un radiocomando che va a sostituire il comando a filo di serie e di un cavo di sincronia. Specificare il modello della rete all'ordine.



✓ RADIOCOMANDO PER RETI MOTORE TESTA

Comando senza cavo (funzionamento a frequenze radio), per rete singola motore testa. Possibilità di installazione anche successiva all'acquisto della rete (specificare settimana e anno di produzione del motore).



✓ KIT DI SINCRONIA PER DUE MOTORI TESTA/PIEDI COMPLETO DI UN COMANDO AD INFRAROSSI

Questo kit consente di sincronizzare il movimento di entrambe le postazioni di una rete matrimoniale con un unico comando. Il kit è fornito di un radiocomando che va a sostituire il comando a filo di serie e di un cavo di sincronia. Specificare il modello della rete all'ordine.



✓ COMANDO AD INFRAROSSI PER RETI MOTORE TESTA/PIEDI

Comando senza cavo per rete singola motore testa/piedi. Possibilità di installazione anche successiva all'acquisto della rete (specificare settimana e anno di produzione del motore).



BIEMMERETI SPA
Senaglia della Battaglia (Treviso)
Partiva iva 02506240262

www.idearematerassi.it

Contatti del rivenditore